



PT AMI

PT ANINDYA MITRA INTERNASIONAL
SUSTAINABLE BUSINESS, PROSPERITY

LAPORAN KEUANGAN

Untuk Tahun Yang Berakhir Pada 31 Desember 2020

2020

PT. ANINDYA MITRA INTERNASIONAL

LAPORAN KEUANGAN

Untuk Tahun Yang Berakhir 31 Desember 2020

DAFTAR ISI

	Halaman
SURAT PERNYATAAN MANAJEMEN	i
LAPORAN AUDITOR INDEPENDEN	ii
LAPORAN KEUANGAN	
• Neraca.....	1
• Laporan Laba Rugi	2
• Laporan Perubahan Ekuitas	3
• Laporan Arus Kas	4
Catatan Atas Laporan Keuangan.....	5
Lampiran.....	21

SURAT PERNYATAAN MANAJEMEN

**SURAT PERNYATAAN DIREKSI
TENTANG TANGGUNG JAWAB ATAS LAPORAN KEUANGAN
UNTUK TAHUN YANG BERAKHIR PADA TANGGAL 31 DESEMBER 2020
PT ANINDYA MITRA INTERNASIONAL**

Kami yang bertanda tangan dibawah ini :

Nama : Dra. Dyah Puspitasari
Alamat Kantor : Komplek JEC Jl. Janti Km 4 Gedongkuning, Yogyakarta
Jabatan : Direktur Utama

Nama : Ludfi Nuryono, S.E., Ak., CA., CPA, CRP
Alamat Kantor : Komplek JEC Jl. Janti Km 4 Gedongkuning , Yogyakarta
Jabatan : Direktur Keuangan, SDM & Umum

Menyatakan bahwa :

1. Bertanggung jawab atas penyusunan dan penyajian laporan keuangan PT Anindya Mitra Internasional.
2. Laporan keuangan PT Anindya Mitra Internasional telah disusun dan disajikan sesuai dengan Standar Akuntansi Keuangan Entitas Tanpa Akuntabilitas Publik.
3. a. Semua informasi dalam laporan keuangan PT Anindya Mitra Internasional telah dimuat secara lengkap dan benar,
b. Laporan keuangan PT Anindya Mitra Internasional tidak mengandung informasi atau fakta material tidak benar, dan tidak menghilangkan informasi atau fakta material.
4. Bertanggung jawab atas sistem pengendalian intern dalam pengelolaan keuangan pada PT Anindya Mitra Internasional.

Demikian pernyataan ini dibuat dengan sebenarnya.

Yogyakarta, 22 Maret 2021



The image shows two Indonesian 10,000 Rupiah stamps. The left stamp has a signature in blue ink, and the right stamp has a signature in blue ink. The stamps are partially overlapping and are placed over the names of the directors.

Dra. Dyah Puspitasari
Direktur Utama

Ludfi Nuryono, S.E., Ak., CA., CPA, CRP
Direktur Keuangan, SDM & Umum

LAPORAN AUDITOR INDEPENDEN



INDARTO WALUYO, M.Acc, Ak, CPA, CA, CPI
Registered Public Accountant
Audit, Tax, Management Consultant
Kep.114/KM.1/2011

LAPORAN AUDITOR INDEPENDEN

Laporan No: 00050/2.0840/AU.2/05/0906-4/1/III/2021

Dewan Komisaris dan Direksi
PT Anindya Mitra Internasional

Kami telah mengaudit laporan keuangan PT Anindya Mitra Internasional terlampir, yang terdiri dari neraca tanggal 31 Desember 2020, serta laporan laba-rugi, laporan perubahan ekuitas, dan laporan arus kas untuk tahun yang berakhir pada tanggal tersebut dan suatu ikhtisar kebijakan akuntansi signifikan dan informasi penjelasan lainnya.

Tanggung Jawab Manajemen atas Laporan Keuangan

Manajemen bertanggung jawab atas penyusunan dan penyajian wajar laporan keuangan tersebut sesuai dengan Standar Akuntansi Keuangan Entitas Tanpa Akuntabilitas Publik di Indonesia dan atas pengendalian internal yang dianggap perlu oleh manajemen untuk memungkinkan penyusunan laporan keuangan yang bebas dari kesalahan penyajian material baik yang disebabkan oleh kecurangan maupun kesalahan.

Tanggung Jawab Auditor

Tanggung jawab kami adalah untuk menyatakan suatu opini atas laporan keuangan tersebut berdasarkan audit kami. Kami melaksanakan audit kami berdasarkan Standar Audit yang ditetapkan oleh Institut Akuntan Publik Indonesia. Standar tersebut mengharuskan kami untuk mematuhi ketentuan etika serta merencanakan dan melaksanakan audit untuk memperoleh keyakinan memadai tentang apakah laporan keuangan tersebut bebas dari kesalahan penyajian material. Suatu audit melibatkan pelaksanaan prosedur untuk memperoleh bukti audit tentang angka-angka dan pengungkapan dalam laporan keuangan. Prosedur yang dipilih tergantung pada pertimbangan auditor, termasuk penilaian atas resiko kesalahan penyajian material dalam laporan keuangan, baik yang disebabkan oleh kecurangan maupun kesalahan. Dalam melakukan penilaian resiko tersebut, auditor mempertimbangkan pengendalian internal yang relevan dengan penyusunan dan penyajian wajar laporan keuangan entitas untuk merancang prosedur audit yang tepat sesuai dengan kondisinya, tetapi bukan untuk tujuan menyatakan opini atas keefektifitasan pengendalian internal entitas. Suatu audit juga mencakup pengevaluasian atas ketepatan kebijakan akuntansi yang digunakan dan kewajaran estimasi akuntansi yang dibuat oleh manajemen, serta pengevaluasian atas penyajian laporan keuangan secara keseluruhan. Kami yakin bahwa bukti audit yang telah kami peroleh adalah cukup dan tepat untuk menyediakan suatu basis bagi opini audit kami.

Opini

Menurut opini kami, laporan keuangan terlampir menyajikan secara wajar, dalam semua hal yang material, neraca PT Anindya Mitra Internasional tanggal 31 Desember 2020, serta kinerja keuangan dan arus kasnya untuk tahun yang berakhir pada tanggal tersebut sesuai dengan Standar Akuntansi Keuangan Entitas Tanpa Akuntabilitas Publik di Indonesia.

Hal Lain

- Seperti yang dijelaskan dalam Catatan Atas laporan Keuangan No: 2h bahwa perusahaan sudah mencadangkan imbalan pasca kerja namun belum sesuai teknik aktuaris, perusahaan juga sudah mengikutsertakan karyawannya pada BPJS Kesehatan dan BPJS Ketenagakerjaan (Jaminan Hari Tua, Jaminan Kecelakaan Kerja, Jaminan Kematian, serta Jaminan Pensiun).
- Seperti yang dijelaskan dalam Ikhtisar Kebijakan Akuntansi nomor 2i.4 dan 2i.5, bahwa terdapat persediaan, utang dan piutang yang jumlahnya tidak bergerak dari tahun ke tahun. Persediaan sudah tidak ada fisiknya, sedangkan utang dan piutang adalah warisan dari manajemen sebelumnya. Menurut penjelasan manajemen, untuk menghapusbukkan hal tersebut perlu diajukan dan diputuskan dalam RUPS.

KAP Indarto Waluyo

Indarto Waluyo, M.Acc, Ak, CPA, CA, CPI.

NRAP. AP.0986

Yogyakarta, 22 Maret 2021 : SM

Kantor : Jl. Tegalsari Raya No: 14, Jomblangan, Banguntapan, Bantul, Yogyakarta 55198


Telp/Fax: (0274) 2841679, Email: kap_iw@yahoo.co.id

LAPORAN KEUANGAN

PT. ANINDYA MITRA INTERNASIONAL
NERACA
PER 31 DESEMBER 2020 DAN 2019
(Dinyatakan Dalam Rupiah)

Uraian	Catt.	31 Des 2020	31 Des 2019
ASET			
Aset Lancar			
Kas dan Setara Kas	3	20.728.740.227	22.751.884.811
Piutang Usaha	4	2.577.585.462	2.092.915.682
Piutang Karyawan	5	948.457.301	668.403.450
Persediaan	6	29.190.542	31.426.522
Uang Muka Pajak	7	814.412.144	992.187.668
Uang Muka Biaya	8	4.823.765.586	6.249.296.392
R/K Antar Unit Usaha	9	(0)	(0)
Jumlah Aset Lancar		29.922.151.361	32.786.116.524
Aset Tidak Lancar			
Aset Tetap	10	18.190.646.211	21.647.267.144
Aset Lain-Lain	11	3.790.365.055	3.860.482.861
Piutang Lain-Lain	12	5.397.412.547	2.837.755.247
Jumlah Aset Tidak Lancar		27.378.423.813	28.345.505.252
JUMLAH ASET		57.300.575.173	61.131.621.777
KEWAJIBAN DAN EKUITAS			
KEWAJIBAN			
Kewajiban Lancar			
Utang Usaha	13	2.769.749.176	2.504.534.362
Utang Biaya	14	344.626.444	2.547.411.218
Utang Pajak	15	195.164.194	255.562.242
Pendapatan Diterima Dimuka	16	810.668.503	1.256.948.005
Jumlah Kewajiban Lancar		4.120.408.317	6.564.455.827
Kewajiban Tidak Lancar			
Utang Lain-Lain	17	3.483.588.935	507.808.708
Utang Bank & Leasing Jangka Panjang	18	3.838.696.110	7.326.340.590
Pendapatan Ditangguhkan	19	5.830.723.233	6.456.723.233
Jumlah Kewajiban Tidak Lancar		13.153.008.278	14.290.872.531
JUMLAH KEWAJIBAN		17.273.416.595	20.855.128.358
EKUITAS			
Modal Saham	20	31.154.910.000	31.154.910.000
Modal Donasi	21	183.500.000	183.500.000
Cadangan Umum	22	388.735.270	388.735.270
Cadangan Sosial	23	64.711.212	64.711.212
Saldo Laba (Rugi) Awal Tahun	24	8.484.636.936	6.385.341.017
Penyesuaian Saldo Laba (Rugi) Awal Tahun	25	(3.955.322.012)	(3.766.627.883)
Labanya (Rugi) Tahun Berjalan Sebelum Pajak	26	3.706.987.172	5.655.923.802
JUMLAH EKUITAS		40.027.158.578	40.276.493.418
JUMLAH KEWAJIBAN DAN EKUITAS		57.300.575.173	61.131.621.777

Catatan atas laporan keuangan merupakan bagian tak terpisahkan dari laporan keuangan.

Disusun,

Rika Imawati, S.Ak.
(Kabag Akuntansi dan Pajak)

Direview,

Ludji Nuryono, S.E., Ak.
(Direktur Keuangan)



Yogyakarta, 22 Maret 2021

Dra. Dyah Puspitasari
(Direktur Utama)

PT. ANINDYA MITRA INTERNASIONAL
LAPORAN LABA RUGI
PERIODE YANG BERAKHIR PADA 31 DESEMBER 2020 DAN 2019
(Dinyatakan Dalam Rupiah)

Uraian	Catatan	31 Des 2020	31 Des 2019
Pendapatan Usaha	27	95.626.095.747	109.336.773.640
Beban Pokok Penjualan	28	35.549.100.246	41.482.916.757
Laba (Rugi) Kotor		60.076.995.501	67.853.856.882
Beban Usaha			
Beban Operasional	29	16.514.903.124	22.201.942.854
Beban Pemasaran	30	26.370.000	50.590.900
Beban Administrasi dan Umum	31	35.592.983.062	35.719.465.878
Beban Penyusutan	32	3.724.986.239	3.724.634.797
Jumlah Beban Usaha		55.859.242.425	61.696.634.429
Laba (Rugi) Usaha		4.217.753.075	6.157.222.454
Pendapatan (Beban) Lain-Lain	33		
Pendapatan Lain-Lain		663.721.590	1.741.101.010
Beban Lain-Lain		1.174.487.492	2.042.399.662
Jumlah Pendapatan Lain-Lain Bersih		(510.765.903)	(301.298.652)
LABA (RUGI) BERSIH SEBELUM PAJAK	34	3.706.987.172	5.855.923.802

Catatan atas laporan keuangan merupakan bagian tak terpisahkan dari laporan keuangan.

Disusun,

Rika Erawati, S.Ak.
(Kabag Akuntansi dan Pajak)

Direview

Ludfi Nuryono, S.E., Ak. CA, CPA, CRP
(Direktur Keuangan)



Yogyakarta, 22 Maret 2021

Disetujui,

Dra. Dyah Puspitasari
(Direktur Utama)

PT. ANINDYA MITRA INTERNASIONAL
LAPORAN PERUBAHAN EKUITAS
PERIODE YANG BERAKHIR PADA 31 DESEMBER 2020 DAN 2019
(Dinyatakan Dalam Rupiah)

	Modal Saham	Modal Donasi	Cadangan Umum	Cadangan Sosial	Saldo Laba Rugi	Saldo Akhir
Saldo Per 31 Desember 2017	31.154.910.000	183.500.000	388.735.270	64.711.212	6.385.341.017	38.177.197.499
Laba Tahun Berjalan	-	-	-	-	5.855.923.802	5.855.923.802
Koreksi	-	-	-	-	(3.756.627.883)	(3.756.627.883)
Saldo Per 31 Desember 2018	31.154.910.000	183.500.000	388.735.270	64.711.212	8.484.636.936	40.276.493.418
Laba Tahun Berjalan	-	-	-	-	3.706.987.172	3.706.987.172
Koreksi	-	-	-	-	(3.956.322.012)	(3.956.322.012)
Saldo Per 31 Desember 2019	31.154.910.000	183.500.000	388.735.270	64.711.212	8.235.302.096	40.027.158.578

Catatan atas laporan keuangan merupakan bagian tak terpisahkan dari laporan keuangan.

PT. ANINDYA MITRA INTERNASIONAL
LAPORAN ARUS KAS
PERIODE YANG BERAKHIR PADA 31 DESEMBER 2020 DAN 2019
(Dinyatakan Dalam Rupiah)

	31 Des 2020	31 Des 2019
Arus Kas dari Aktivitas Operasi		
Laba Sebelum Pajak	3.706.987.172	5.855.923.802
Penyesuaian:		
Penyusutan aset tetap	3.654.868.433	3.650.916.990
Kenaikan (Penurunan) Aktivitas Operasi		
Piutang Usaha	(484.669.780)	(278.206.623)
Piutang Lainnya/karyawan	(280.053.851)	199.850.854
Persediaan	2.235.980	0
Uang Muka Pajak	177.775.524	725.377.240
Uang Muka Biaya	1.425.532.706	(206.199.846)
R/K Antar Unit Usaha	0	-
Aset Lain-lain	70.117.807	73.717.807
Piutang lain-Lain	(2.559.657.300)	(851.703.719)
Utang Usaha	265.214.814	23.235.368
Utang Biaya	(2.202.784.774)	827.487.137
Utang Pajak	(60.398.048)	7.108.863
Pendapatan Diterima Dimuka	(446.079.502)	392.943.920
Utang Lain-Lain	2.975.980.227	(2.978.993.746)
Pendapatan Ditangguhkan	(626.000.000)	(334.000.000)
Arus Kas Bersih dari Aktivitas Operasi	5.619.069.408	7.107.458.046
Arus Kas dari Aktivitas Investasi		
Pembelian/Penjualan Aset Tetap & Inv (netto)	(198.247.500)	(60.684.082)
Arus Kas Bersih dari Aktivitas Investasi	(198.247.500)	(60.684.082)
Arus Kas dari Aktivitas Pendanaan		
Kenaikan (Penurunan) Utang Leasing Jangka Panjang	(3.487.644.480)	(3.079.826.075)
Kenaikan (Penurunan) Koreksi	(3.956.322.012)	(3.756.627.883)
Arus Kas Bersih dari Aktivitas Pendanaan	(7.443.966.492)	(6.836.453.958)
TOTAL ARUS KAS	(2.023.144.584)	210.320.007
Kas dan Setara Kas Awal Tahun	22.751.884.811	22.541.564.804
Kas dan Setara Kas Akhir Tahun	20.728.740.227	22.751.884.811
Perubahan Kas dan Setara Kas	(2.023.144.584)	210.320.007

Catatan atas laporan keuangan merupakan bagian tak terpisahkan dari laporan keuangan.

CATATAN ATAS LAPORAN KEUANGAN

PT. ANINDYA MITRA INTERNASIONAL
CATATAN ATAS LAPORAN KEUANGAN

Untuk Tahun Yang Berakhir Pada Tanggal 31 Desember 2020 dan 2019
(Disajikan dalam Rupiah, Kecuali Dinyatakan Lain)

1. GAMBARAN UMUM

a. Pendirian Perseroan

PT Anindya Mitra Internasional (“Perseroan”) pada awalnya didirikan dengan nama Perusahaan Daerah (PD) Anindya, berdasarkan Akta Notaris Moch. Agus Hanafi, SH, nomor 11 tertanggal 28 November 2005. Akta pendirian ini telah disahkan oleh Menteri Hukum dan Hak Asasi Manusia dalam Surat Keputusan No. C-32282 HT.01.01.TH.2005 tertanggal 6 Desember 2005.

PD Anindya yang didirikan dengan Peraturan Daerah No. 4 Tahun 1987 dan tanggal 28 Agustus 1987 sebagaimana tersebut dalam Peraturan Daerah Bab II Pasal 2 Ayat (2) dan (3), merupakan penggabungan Perusahaan-Perusahaan Daerah (yaitu: Percetakan Negeri DIY, Pertambangan Mangan, Purosani DIY, Arga Jasa DIY, dan Pabrik Kulit Adi Cama DIY) yang kemudian menjadi Unit Operasional dalam Perseroan. PT Anindya Mitra Internasional (PT AMI) terdaftar di Direktorat Jendral Pajak pada tanggal 28 November 2005 dengan NPWP nomor 02.369.597.6-543.000.

PT AMI telah memiliki perijinan, antara lain:

- 1) Nomor Induk Berusaha (NIB) dengan nomor: 9120107312069 yang dikeluarkan oleh Pemerintah Republik Indonesia c.q. Lembaga Pengelola dan Penyelenggara OSS pada tanggal 26 Maret 2019.
- 2) Ijin Gangguan (HO) dengan nomor: 0751/DP/001/II/2014 yang dikeluarkan oleh Dinas Perijinan Kabupaten Bantul pada tanggal 4 Februari 2014, masa berlaku selama perusahaan menjalankan usaha/kegiatannya.
- 3) Ijin Gangguan dengan nomor: 3987/DP/001/IX/2015 yang dikeluarkan oleh Dinas Perijinan Kabupaten Bantul pada tanggal 30 September 2015.
- 4) Ijin Usaha Angkutan dengan nomor: 3988/DP/047/IX/2015 yang dikeluarkan oleh Dinas Perijinan Kabupaten Bantul pada tanggal 30 September 2015, masa berlaku selama perusahaan masih menjalankan usahanya

Anggaran Dasar Perseroan telah mengalami beberapa kali perubahan. Perubahan terakhir dilakukan dengan Akta Notaris Moch. Agus Hanafi, SH, No.2 tanggal 20 Agustus 2013. Perubahan tersebut meliputi penambahan maksud dan tujuan serta kegiatan usaha, serta penyesuaian Anggaran Dasar Perseroan dengan Undang-Undang nomor 40 Tahun 2007 tentang Perseroan Terbatas. Perubahan Anggaran Dasar ini telah dilaporkan kepada Menteri Hukum dan Hak Asasi Manusia Republik Indonesia dan telah diterima dan dicatat berdasarkan Surat Keputusan No. AHU-AH.01.10.42770 tanggal 18 Oktober 2013.

Berdasarkan Akta Notaris Muchammad Agus Hanafi, S.H., notaris di Yogyakarta No. 6 tanggal 20 Agustus 2018 terkait Pernyataan Keputusan Sirkuler Pemegang Saham PT. Anindya Mitra Internasional, dan telah mendapatkan pengesahan dari Menteri Hukum dan HAM dengan surat keputusan No. AHU-0119611.AH.01.11.Tahun 2018 tanggal 12 September 2018, PT AMI melakukan perubahan kepengurusan Dewan Direksi periode 2018 – 2023 dan Dewan Komisaris periode 2018 – 2022 sebagai berikut:

Direktur Utama	: Dra Dyah Puspitasari
Direktur Keuangan	: Ludfi Nuryono, SE., Akt., CA.
Komisaris Utama	: Drs. Harnanto, M.Soc.Sc, Akt
Komisaris	: Prof. Dr. Mudrajad Kuncoro, M.Soc.Sc
Komisaris	: Budi Wibowo, S.H., M.M.

Perseroan berdomisili di Yogyakarta dengan kantor berlokasi di Komplek JEC Jl. Janti Km 4 Gedung Kuning Yogyakarta. Sedangkan untuk unit-unit operasionalnya berada di lokasi masing-masing yaitu:

PT. ANINDYA MITRA INTERNASIONAL
CATATAN ATAS LAPORAN KEUANGAN

Untuk Tahun Yang Berakhir Pada Tanggal 31 Desember 2020 dan 2019

(Disajikan dalam Rupiah, Kecuali Dinyatakan Lain)

No.	Unit	Lokasi
1)	Percetakan	Jl.Stasiun Lempuyangan No. 12A Yogyakarta
2)	Pertambangan	Jl.Janti Km 4 Gedong Kuning Yogyakarta
3)	Pariwisata	Hargo Binangun, Pakem, Sleman, DIY
4)	Realty	Jl.Janti Km 4 Gedong Kuning Yogyakarta
5)	Air Minum	Hargo Binangun, Pakem, Sleman, DIY
6)	Transportasi	Jl.Wates Km.7, Balecat, Gamping, Sleman, DIY

Sesuai dengan Pasal 3 Anggaran Dasar Perseroan, ruang lingkup kegiatan perseroan adalah bidang industri, jasa, perdagangan umum, angkutan, agro bisnis dan pertambangan.

b. Modal Perseroan

Sesuai dengan Pasal 4 Anggaran Dasar Perseroan, modal dasar Perseroan berjumlah Rp. 50.000.000.000,- (lima puluh milyar rupiah), terbagi atas 50.000 (lima puluh ribu) lembar saham, dengan nilai nominal Rp. 1.000.000,- (satu juta rupiah) per lembar saham.

Dari modal dasar tersebut pada 31 Desember 2011 telah ditempatkan dan disetor 31,27% atau sejumlah 15.646 lembar saham dengan nilai nominal seluruhnya berjumlah Rp.15.646.000.000,- (lima belas milyar enam ratus empat puluh enam juta rupiah). Tahun 2013 sejalan dengan dibentuknya divisi transportasi, pemerintah provinsi melakukan tambahan modal disetor sebesar Rp 4.808.000.000,- (empat milyar delapan ratus delapan juta rupiah), tahun 2016 terdapat tambahan sebesar Rp700.910.000,00 (tujuh ratus juga sembilan ratus sepuluh ribu rupiah) dan tahun 2017 sebesar Rp10.000.000.000,00 (sepuluh milyar rupiah). Tambahan modal disetor tersebut belum dicatatkan dalam akte perubahan terakhir.

Jumlah modal disetor Perseroan per 31 Desember 2020 dan 2019 adalah sebagai berikut:

	31 Desember 2020	31 Desember 2019
Modal Dasar	Rp 50.000.000.000,-	Rp 50.000.000.000,-
Modal Disetor :		
Pemda Provinsi DIY (14.474 lembar)	Rp 14.474.000.000,-	Rp 14.474.000.000,-
Kopkar Bhakti Sejahtera Mandiri (10 lembar)	Rp 10.000.000,-	Rp 10.000.000,-
Tambahan Modal Disetor 2011	Rp 1.162.000.000,-	Rp 1.162.000.000,-
Tambahan Modal Disetor 2013	Rp 4.808.000.000,-	Rp 4.808.000.000,-
Tambahan Modal Disetor 2016	Rp 700.910.000,-	Rp 700.910.000,-
Tambahan Modal Disetor 2017	Rp 10.000.000.000,-	Rp 10.000.000.000,-
Total Jumlah Modal Disetor	Rp 31.154.910.000,-	Rp 31.154.910.000,-

Jumlah karyawan per 31 Desember 2019 berjumlah 72 orang dan 2020 berjumlah 74 orang, dengan perincian sebagai berikut:

	31 Desember 2019	31 Desember 2020
Komisaris	3 orang	2 orang
Direksi	2 orang	2 orang
Holding	26 orang	30 orang
Unit Usaha Percetakan	2 orang	2 orang
Unit Pertambangan	4 orang	4 orang
Unit Pariwisata	15 orang	15 orang
Unit Realty	4 orang	4 orang

PT. ANINDYA MITRA INTERNASIONAL
CATATAN ATAS LAPORAN KEUANGAN

Untuk Tahun Yang Berakhir Pada Tanggal 31 Desember 2020 dan 2019
(Disajikan dalam Rupiah, Kecuali Dinyatakan Lain)

Unit Transportasi	10 orang	9 orang
Unit Air minum	6 orang	6 orang
Jumlah	72 Orang	74 Orang

c. Kerjasama dengan Investor

Perseroan melakukan kerjasama dengan pihak ketiga dalam pengelolaan aset yang dimilikinya, sampai dengan 31 Desember 2020 antara lain:

1) PT Yogya Indah Sejahtera

Kerjasama bersyarat pembagian keuntungan dan kontrak bagi tempat dengan PT Yogya Indah Sejahtera (PT YIS) dalam rangka pembangunan dan pengelolaan gedung Malioboro Mall dengan masa kerjasama 25 tahun, dan telah dibuatkan perjanjiannya melalui Akta Notaris Muchammad Agus Hanafi, SH., No.69 tertanggal 18 September 1992.

Selama masa kerjasama tersebut, Perseroan akan menerima hak-haknya sebagai berikut:

- Menerima kompensasi berupa goodwill sebesar 220.000.000,- (dua ratus dua puluh juta rupiah) atas pembagian Hak Guna Bangunan (HGB) atas nama PT Yogya Indah Sejahtera dengan luas tanah 2.293 m2. Dari jumlah dimaksud diakui sebagai pendapatan diterima dimuka untuk setiap tahunnya sebesar Rp. 8.800.000,- (delapan juta delapan ratus ribu rupiah) selama 25 tahun.
- Menerima ganti rugi penghasilan selama 4 tahun dari tahun 1990 sampai dengan tahun 1993 sebesar Rp. 80.000.000,- (delapan puluh juta rupiah).
- Menerima setoran bagian keuntungan selama 25 tahun sebesar Rp. 2.603.000.000,- yang akan diterima secara bertahap dengan ketentuan sebagai berikut:

• Dibayarkan 30 Nov 1994 selama 5 tahun @Rp. 33.000.000,-	Rp 165.000.000,-
• Dibayarkan 30 Nov 1999 selama 7 tahun @Rp. 66.000.000,-	Rp 462.000.000,-
• Dibayarkan 30 Nov 2006 selama 13 tahun @Rp. 152.000.000,-	Rp 1.976.000.000,-
Jumlah 25 tahun	Rp 2.603.000.000,-
- Pada tahun 2009 PT YIS memperpanjang kontrak selama 4 tahun yakni yang seharusnya berakhir pada 18 September 2018 menjadi 17 September 2022 dengan menerima kompensasi sebesar Rp. 2.200.000.000,- (termasuk PPN 10%) dengan rincian: sebesar Rp.1.531.200.000,- merupakan nilai kompensasi atas pengunduran penyerahan gedung Malioboro Mall, dan sebesar Rp.668.800.000,- merupakan pemberian keuntungan untuk tahun ke 26 sampai dengan tahun ke 29.

2) PT Adicandra Grahawisata

Kerjasama dengan PT Adicandra Grahawisata dalam rangka pembangunan dan pengelolaan kompleks Colombo Yogyakarta, dan telah dibuatkan perjanjian melalui Akta No.79 oleh Notaris Muchammad Agus Hanafi, SH. Pada tanggal 24 September 1992, dengan masa kerjasama 30 tahun.

Selama masa kerjasama tersebut Perseroan akan memperoleh hak-haknya sebagai berikut:

- Menerima kompensasi sebesar Rp. 1.350.000.000,- (satu milyar tiga ratus lima puluh juta rupiah) yang digunakan untuk:

• Biaya pengadaan tanah 2 HA dan biaya pembangunan fasilitas olah raga berupa lapangan tembak dan lapangan panahan	Rp 1.000.000.000,-
• Biaya pengosongan atas tanah dan bangunan kompleks Colombo sehingga bebas dari ikatan hukum pihak lain	Rp 340.000.000,-
• Biaya lain yang harus dibayar akibat perjanjian	Rp 10.000.000,-
Jumlah	Rp 1.350.000.000,-
- Menerima kompensasi berupa goodwill sebesar Rp.300.000.000,- (tiga ratus juta rupiah) atas pemberian Hak Guna Bangunan (HGB) atas nama PT Adicandra Grahawisata diatas Hak Pengelolaan

PT. ANINDYA MITRA INTERNASIONAL
CATATAN ATAS LAPORAN KEUANGAN

Untuk Tahun Yang Berakhir Pada Tanggal 31 Desember 2020 dan 2019
(Disajikan dalam Rupiah, Kecuali Dinyatakan Lain)

(HPL) atas nama PT Anindya Mitra Internasional, dengan luas tanah 22.755 m2. Dari jumlah dimaksud diakui sebagai pendapatan diterima dimuka untuk setiap tahunnya sebesar Rp.10.000.000,- (sepuluh juta rupiah) selama 30 tahun.

- c) Menerima setoran bagian keuntungan selama 30 tahun sebesar Rp.5.370.000.000,- (lima milyar tiga ratus tujuh puluh juta rupiah) yang akan diterima secara bertahap dengan ketentuan sebagai berikut:

Dibayarkan	Jumlah
• 31 Maret 1994 selama 2 tahun @ Rp. 20.000.000	Rp 40.000.000,-
• 31 Maret 1996 selama 3 tahun @ Rp. 60.000.000	Rp 180.000.000,-
• 31 Maret 1999 selama 5 tahun @ Rp. 75.000.000	Rp 375.000.000,-
• 31 Maret 2004 selama 5 tahun @ Rp. 90.000.000	Rp 450.000.000,-
• 31 Maret 2009 selama 5 tahun @ Rp. 125.000.000	Rp 625.000.000,-
• 31 Maret 2014 selama 5 tahun @ Rp. 290.000.000	Rp 1.450.000.000,-
• 31 Maret 2019 selama 5 tahun @ Rp. 450.000.000	Rp 2.250.000.000,-
Jumlah 30 Tahun	Rp 5.370.000.000,-

3) PT Kaidi Indojoya

Kerjasama dengan PT Kaidi Indojoya dalam rangka pembangunan pusat perdagangan Jogjatronik yang berlokasi di Jl. Brigjen Katamso No. 75-77 Yogyakarta, dan telah dibuatkan perjanjian dengan Akta No.11, Notaris Raden Mas Soerjanto Partaningrat, SH, tertanggal 29 Juli 2003, dengan masa kerja 25 tahun.

Selama masa kerjasama tersebut Perseroan akan memperoleh hak-haknya sebagai berikut:

- a) Menerima kompensasi sebesar Rp. 2.600.000.000,- (dua milyar enam ratus juta rupiah) dalam bentuk uang tunai yang telah dibayarkan selama masa konstruksi.
- b) Menerima kompensasi relokasi kantor milik perseroan sebesar Rp.700.000.000,- (tujuh ratus juta rupiah).

4) PT Mirota Batik

Kerjasama dengan Hamzah Hendro Sutikno (Mirota Batik) berupa kerjasama jangka panjang dengan kompensasi untuk membangun dan mengembangkan bangunan di Jl. Ahmad Yani No.9 Yogyakarta yang diikat dengan akta perjanjian No.25, Notaris Anahwati H Herwidhi, SH., tertanggal 14 Juni 2004. Perjanjian tersebut telah didaftarkan dan tecantum dalam buku Register (gewamerk) No.5120/GW/VII/2005 tertanggal 5 Agustus 2005 pada Notaris yang sama.

Perjanjian tersebut telah di addendum beberapa kali, terakhir dengan Addendum perjanjian kerjasama No.4 tanggal 6 Desember 2008, berkaitan dengan perpanjangan masa kerjasama yang berakhir 13 Juni 2024, diperpanjang untuk jangka waktu 20 tahun terhitung sejak 14 Juni 2024 dan akan berakhir 13 Juni 2044.

- a) Menerima kompensasi sebesar Rp.3.400.000.000,- yang telah dibayar lunas oleh pihak Mirota Batik pada saat penandatanganan perjanjian kerjasama tanggal 14 Juni 2004.
- b) Menerima kompensasi sebesar Rp.4.500.000.000,- yang telah dibayarkan oleh pihak Mirota Batik pada saat penandatanganan perpanjangan perjanjian kerjasama kerjasama tanggal 6 Desember 2008.

PT. ANINDYA MITRA INTERNASIONAL
CATATAN ATAS LAPORAN KEUANGAN

Untuk Tahun Yang Berakhir Pada Tanggal 31 Desember 2020 dan 2019
(Disajikan dalam Rupiah, Kecuali Dinyatakan Lain)

5) PT Jogja Tugu Trans

Kerjasama dengan PT. Jogja Tugu Trans berupa kerja sama pengoperasionalan 45 (empat puluh lima). Sedangkan 20 (dua puluh) unit bus milik PT. Anindya Mitra Internasional (PT AMI) dengan ijin trayek milik PT. Jogja Tugu Trans seperti yang tertuang dalam Surat perjanjian Kerjasama Operasional No: 2.a /PRJ. AMI-JTT/II/2015 (No: 042/JTT/G/II/2015) tanggal 6 Februari 2015, perjanjian ini akan berakhir pada tanggal 31 Desember 2015. Kerjasama tersebut telah diperpanjang pada 31 Maret 2017 dengan Perjanjian Kerja Sama No. 03.31.001/AMI/D.1/PRJ/2017, dan akan berakhir hingga 31 Desember 2021. Atas kerjasama operasional ini PT. AMI mendapatkan kompensasi atas selisih Biaya Operasional Kendaraan yang diterima dari Dinas Perhubungan dan kemudian disalurkan ke PT. Jogja Tugu Trans. Berdasarkan Peraturan Gubernur Daerah Istimewa Yogyakarta Nomor 120 tahun 2018 Tentang Penugasan Pengelolaan Sistem Angkutan Perkotaan Bersubsidi Trans Jogja Dengan Sistem Buy The Service Kepada PT. Anindya Mitra Internasional yang mulai berlaku tanggal 26 November 2018, PT. AMI ditunjuk sebagai Pengelola Trans Jogja, oleh karena itu PT. JTT sejak tahun 2019 bertindak selaku operator dari PT. AMI.

6) PT Paramount Propertindo

Kerja sama dengan PT. Paramount Propertindo berupa kerja sama kontrak bagi tempat usaha dalam pembangunan dan pengelolaan kawasan Eks Hotel Trio dan Perum DAMRI di Jalan P. Mangkubumi Yogyakarta dan telah dibuatkan perjanjian dengan Akta No.7, Notaris Muhammad Agus Hanafi, SH, tertanggal 30 Juni 2014, dengan masa kerja 90 tahun.

Selama masa kerjasama tersebut Perseroan akan menerima kompensasi sebesar Rp 500.000.000,- (lima ratus juta rupiah) per tahun atas Pengalihan Hak atas pengelolaan dan pemanfaatan tempat parkir (alih kelola parkir), selama masa kerjasama dengan kenaikan 5% tiap-tiap satu tahun, dimulai pada saat Hotel

d. Aset Kerjasama Operasi

Kerjasama Operasi (KSO) adalah perjanjian antara dua pihak atau lebih dimana masing-masing sepakat untuk melakukan suatu usaha bersama dengan menggunakan asset dan atau hak usaha yang dimiliki oleh Perseroan dan secara bersama menanggung resiko usaha tersebut.

Aset-aset yang dimiliki oleh Perseroan yang diberlakukan sebagai aset kerjasama operasi adalah sebagai

1) Tanah

- a) Tanah di Jl.Malioboro No.44-52 (Malioboro Mall)
- b) Tanah di Jl. Gejayan Catur Tunggal Depok Sleman (PT. Adichandra Graha Wisata)
- c) Tanah di Jl. Brigjen Katamsno No. 75-77 (Jogjatronik)
- d) Tanah di Jl. Jend. A. Yani No.9 (Mirota Batik)

2) Gedung dan Bangunan

- a) Bangunan Mirota Batik di Jl. Jend. A. Yani No.9

e. Penyertaan Saham

Perseroan telah menanamkan modal di beberapa perusahaan yang bergerak di bidang perdagangan umum termasuk perdagangan ekspor impor sebagai berikut:

PT. ANINDYA MITRA INTERNASIONAL
CATATAN ATAS LAPORAN KEUANGAN

Untuk Tahun Yang Berakhir Pada Tanggal 31 Desember 2020 dan 2019
(Disajikan dalam Rupiah, Kecuali Dinyatakan Lain)

1) PT Global Anindya Mataram

Berdasarkan surat jual beli saham PT Global Anindya Mataram tanggal 28 September 2012 perusahaan melakukan divestasi atas penyertaan saham sebesar Rp.100.000.000,- (40% kepemilikan) pada PT Global Anindya Mataram, yang mana saham tersebut telah dijual atau dialihkan kepada PT Buana Terminal Niaga sebagai penerima dan pengganti hak atas 100 (seratus) lembar saham dalam PT Global Anindya Mataram. Bahwa penjualan saham ini telah diperoleh persetujuan dari Rapat Umum Pemegang Saham, sebagaimana ternyata dari Keputusan Sirkuler Pemegang Saham PT Global Anindya Mataram yang dibuat tanggal 24 September 2004.

2) PT Jogjatronik Anindo Jaya

Berdasarkan Akta No.36 tahun 2004 yang dibuat di hadapan Notaris Asnahwati H. Herwidhi, SH., tertanggal 30 Agustus 2004, Perseroan (PT AMI) telah melakukan investasi dengan menempatkan modal pada Jogjatronik Anindo Jaya (PT JAJ) sebesar Rp.100.000.000,- (atau 20% total saham PT JAJ), terdiri dari 100 lembar @Rp.1.000.000,-.

Dalam perjanjian tersebut diatur bahwa komposisi kepemilikan saham untuk 5 (lima) tahun pertama adalah 20% kepemilikan oleh PT AMI dan 80% kepemilikan oleh PT Kaidi Indojoya. Selanjutnya komposisi kepemilikan saham akan dievaluasi setiap 5 tahun, dan pada setiap evaluasi kepemilikan saham PT AMI akan meningkat 20% dan PT Kaidi Indojoya menurun 20% sampai masa berlakunya Hak Guna Bangunan atas Mall Jogjatronik berakhir pada tahun ke 25. Perubahan komposisi kepemilikan saham berjalan secara otomatis dan dikukuhkan oleh Rapat Umum Pemegang Saham (RUPS) pada tahun berjalan.

Perusahaan melakukan divestasi atas penyertaan saham sebesar Rp 100.000.000,- pada PT Jogjatronik Anindo Jaya berdasarkan Akte Perjanjian jual beli saham nomor 10 tanggal 26 Desember 2012 oleh Notaris Muchammad Agus Hanafi, SH di Yogyakarta yang mana saham tersebut telah dijual atau dialihkan kepada PT Kaidi Indojoya sebagai penerima dan pengganti hak atas 100 (seratus) lembar saham dalam PT Jogjatronik Anindo Jaya.

Perusahaan menerima goodwill/imbal jasa dari PT Kaidi Indojoya dalam bentuk annual fee sebagai pengganti atas divestasi saham pada PT Jogjatronik Anindo Jaya dengan ketentuan sebagai berikut :

a) Besaran annual fee yang diberikan untuk tahun 2012 s/d 2016 adalah:

- (1) Tahun 2012 sebesar Rp 50.000.000,-
- (2) Tahun 2013 sebesar Rp 50.000.000,-
- (3) Tahun 2014 sebesar Rp 50.000.000,-
- (4) Tahun 2015 sebesar Rp 50.000.000,-
- (5) Tahun 2016 sebesar Rp 50.000.000,-

b) Besaran annual fee yang diberikan untuk tahun 2017 s/d 2029 akan mengalami kenaikan sebesar 10% (sepuluh persen) setiap 3 (tiga) tahun sekali secara progresif

f. Kerjasama dengan Bank

Perseroan melakukan kerjasama dengan pihak ketiga dalam investasi pembelian bus medium, antara lain:

1) PT. Bank Pembangunan Daerah Daerah Istimewa Yogyakarta

Kerjasama fasilitas pembiayaan untuk pembelian kendaraan bermotor berupa bus yaitu:

PT. ANINDYA MITRA INTERNASIONAL
CATATAN ATAS LAPORAN KEUANGAN

Untuk Tahun Yang Berakhir Pada Tanggal 31 Desember 2020 dan 2019
(Disajikan dalam Rupiah, Kecuali Dinyatakan Lain)

a) Hino Bus Medium BRT HFB130

Kerjasama perjanjian bernomor: 80 tahun 2017 berisi tentang PT. Bank Pembangunan Daerah sebagai perusahaan yang menyetujui untuk memberi fasilitas pembiayaan pembelian 20 (dua puluh) unit kendaraan bermotor kepada Perseroan dengan ketentuan jumlah yang dibayarkan sebesar Rp 10.273.000,00. Jumlah tersebut merupakan utang Perseroan dan kendaraan tersebut sebagai jaminannya. Perseroan wajib membayar angsuran sebesar Rp 239.907.370,00 tiap bulannya dengan jangka waktu selama 57 (lima puluh tujuh) bulan.

b) Hino Bus Medium BRT HFB130

Kerjasama perjanjian bernomor: 97 tahun 2017 berisi tentang PT. Bank Pembangunan Daerah sebagai perusahaan yang menyetujui untuk memberi fasilitas pembiayaan pembelian 8 (delapan) unit kendaraan bermotor kepada Perseroan dengan ketentuan jumlah yang dibayarkan sebesar Rp 4.300.000.000,00. Jumlah tersebut merupakan utang Perseroan dan kendaraan tersebut sebagai jaminannya. Perseroan wajib membayar angsuran sebesar Rp 110.768.405,00 tiap bulannya dengan jangka waktu selama 49 (empat puluh sembilan) bulan.

2. IKHTISAR KEBIJAKAN AKUNTANSI

a. Dasar Pengukuran Penyusunan Laporan Keuangan

Laporan keuangan perusahaan pada tanggal dan untuk tahun yang berakhir pada 31 Desember 2020 telah disusun sesuai dengan Standar Akuntansi Keuangan untuk Entitas Tanpa Akuntabilitas Publik, yang dikeluarkan oleh Dewan Standar Akuntansi Keuangan Ikatan Akuntan Indonesia seperti diungkap dalam catatan-catatan terkait berikut di bawah ini, yang diterapkan efektif sejak tanggal 1 Januari 2011. Penerapan Standar Akuntansi Keuangan Entitas Tanpa Akuntabilitas Publik tersebut tidak memiliki dampak yang signifikan terhadap laporan keuangan untuk tahun yang berakhir pada 31 Desember 2020. Laporan keuangan perusahaan tahun 2020 disajikan untuk tujuan komparatif.

Laporan keuangan disusun berdasarkan konsep harga perolehan dan konsep akrual. Laporan arus kas disusun menggunakan metode tidak langsung dan dikelompokkan atas dasar kegiatan operasi, investasi dan pendanaan. Mata uang pelaporan yang digunakan untuk penyusunan laporan keuangan adalah mata uang Rupiah (Rp).

b. Kas dan Setara Kas

Kas dan setara kas meliputi saldo kas ditangan dan rekening bank yang tidak dijaminakan serta tidak dibatasi.

c. Piutang Usaha

Piutang usaha disajikan sebesar jumlah bruto. Dalam penyisihan piutang tak tertagih manajemen menggunakan metode langsung.

d. Persediaan

Persediaan disajikan sebesar:

- 1) Biaya perolehan apabila diperoleh dengan cara pembelian, meliputi harga pembelian, biaya angkut, biaya penanganan, dan biaya lainnya yang secara langsung dapat dibebankan pada perolehan persediaan. Untuk potongan harga, rabat, dan lainnya digunakan untuk mengurangi biaya perolehan.
- 2) Harga pokok produksi apabila diperoleh dengan cara memproduksi sendiri, meliputi biaya langsung dan biaya tidak langsung.

PT. ANINDYA MITRA INTERNASIONAL
CATATAN ATAS LAPORAN KEUANGAN

Untuk Tahun Yang Berakhir Pada Tanggal 31 Desember 2020 dan 2019
(Disajikan dalam Rupiah, Kecuali Dinyatakan Lain)

3) Nilai wajar apabila diperoleh dengan cara lainnya.

Persediaan dapat dinilai dengan metode FIFO atau rata-rata tertimbang, Harga pembelian terakhir apabila setiap unit nilainya tidak material dan bermacam-macam jenis.

Beban persediaan dicatat sebesar pemakaian persediaan. Dalam hal persediaan dicatat secara perpetual, maka persediaan dihitung berdasarkan catatan jumlah unit yang dipakai dikalikan nilai per unit sesuai metode penilaian yang digunakan. Jika dicatat secara periodik, maka persediaan dihitung berdasarkan inventaris fisik.

e. Investasi pada Entitas Asosiasi

Penyertaan saham (investasi) pada entitas asosiasi dicatat dengan menggunakan metode biaya perolehan.

f. Aset Tetap dan Penyusutan

1) Kepemilikan langsung

Asset tetap dinyatakan sebesar biaya perolehan dikurangi akumulasi penyusutan. Penyusutan dihitung dengan berpedoman pada UU No.36 tahun 2008 tentang perubahan keempat atas UU No.07 tahun 1983 tentang pajak penghasilan. Keputusan Menteri Keuangan RI No.96/PMK.03/2009 tentang jenis-jenis harta yang termasuk dalam harta berwujud bukan bangunan untuk keperluan penyusutan.

Metode penyusutan asset tetap sesuai dengan ketentuan tersebut adalah sebagai berikut:

- a) Kelompok bangunan, disusutkan berdasarkan metode garis lurus dengan masa manfaat 20 tahun (tarif penyusutan 5% per tahun).
- b) Kelompok selain bangunan disusutkan dengan menggunakan metode garis lurus sebagai berikut:
 - 1) Kelompok I: tarif penyusutan 25% per tahun (masa manfaat 4 tahun)
 - 2) Kelompok II: tarif penyusutan 12,5 % per tahun (masa manfaat 8 tahun)
 - 3) Kelompok III: tarif penyusutan 6,25% per tahun (masa manfaat 16 tahun)

Biaya pemeliharaan dan perbaikan dicatat sebagai beban pada saat terjadinya. Pengeluaran yang memperpanjang masa manfaat asset direkapitalisasi dan disusutkan. Apabila asset tetap tidak digunakan lagi, atau dijual, maka nilai perolehan dan akumulasi penyusutannya dihapuskan dari akun tersebut, dan keuntungan atau kerugian yang terjadi diakui dalam laporan laba rugi.

2) Aset Tetap yang dikelola pihak lain dalam rangka Kerjasama Operasi (KSO)

Tanah dan bangunan yang diserahkan oleh Perseroan untuk diusahakan dalam perjanjian Kerjasama Operasi (KSO) dicatat sebagai asset KSO dalam kelompok Aset Tetap sebesar biaya perolehannya.

g. Pengakuan Pendapatan dan Beban

Pendapatan dan beban diakui berdasarkan periode terjadinya (accrual basis), khusus untuk pendapatan sewa yang ditangguhkan diamortisasi sesuai dengan umur sewa.

h. Imbalan Pasca Kerja

Pada tanggal 25 Maret 2003 disahkan UU Ketenagakerjaan No.13 Tahun 2003 yang mengatur mengenai penyelesaian pemutusan hubungan kerja dan penetapan uang pesangon, uang penghargaan masa kerja, dan ganti kerugian di perusahaan. Undang-undang tersebut mewajibkan perusahaan untuk membayar uang pesangon, uang jasa dan ganti kerugian sehubungan dengan pemutusan hubungan kerja berdasarkan lamanya masa kerja karyawan sesuai dengan persyaratan yang ditetapkan dalam keputusan tersebut.

Manajemen perusahaan telah melakukan perhitungan dan pencadangan imbalan kerja, akan tetapi perusahaan belum menggunakan perhitungan dengan metode *Projected Unit Credit* sebagaimana disyaratkan oleh SAK ETAP Bab 23 tentang imbalan kerja. Perusahaan telah mengikutsertakan karyawannya dalam BPJS Kesehatan dan BPJS Ketenagakerjaan (Jaminan Kecelakaan, Jaminan Hari Tua, Jaminan Kematian, Jaminan Pensiun).

PT. ANINDYA MITRA INTERNASIONAL
CATATAN ATAS LAPORAN KEUANGAN

Untuk Tahun Yang Berakhir Pada Tanggal 31 Desember 2020 dan 2019

(Disajikan dalam Rupiah, Kecuali Dinyatakan Lain)

i. Lain-lain

- 1) Berdasarkan kebijakan manajemen, depresiasi untuk bus dan motor menggunakan umur ekonomis 8 tahun dikarenakan mempertimbangkan perawatan yang memadai dan sudah dikonsultasikan dengan konsultan pajaknya.
- 2) PT. Anindya Mitra Internasional pada 2020 mengelola Pendapatan Tiket Bus Trans Jogja, yang dilakukan berdasarkan Peraturan Gubernur Daerah Istimewa Yogyakarta Nomor 120 tahun 2018 Tentang Penugasan Pengelolaan Sistem Angkutan Perkotaan Bersubsidi Trans Jogja Dengan Sistem *Buy The Service* Kepada PT. Anindya Mitra Internasional yang mulai berlaku tanggal 26 November 2018.
- 3) Penyusunan Laporan Keuangan (Neraca) Unit Usaha Air Minum yang didirikan 2015, sampai dengan 31 Desember 2020 masih menyatu dengan Unit Usaha Pariwisata, sedangkan Laporan Laba Rugi sudah terpisah dari unit yang lain.
- 4) Terdapat akun persediaan pada Unit Pertambangan menunjukkan jumlah yang sama dari tahun ke tahun. Berdasarkan uji petik di lapangan, persediaan tersebut tidak ditemukan keberadaannya.
- 5) Terdapat akun Piutang Usaha dan Utang Usaha yang tidak bergerak dari tahun ke tahun. Berdasarkan penjelasan manajemen Piutang Usaha dan Utang Usaha tersebut merupakan warisan dari manajemen sebelumnya.
- 6) Sehubungan dengan terjadinya wabah Covid - 19 maka berdampak terhadap kondisi bisnis PT. Anindya Mitra Internasional, antara lain:
 - a) Pendapatan berkurang sekitar 12,68%
 - b) Biaya operasional tinggi
 - c) Laba turun 39,29%

Untuk mengatasi dampak tersebut maka strategi bisnis yang dilakukan PT. Anindya Mitra Internasional

- a) Merubah pola pemasaran dengan menitikberatkan dan fokus pada pemasaran berbasis IT
- b) Mengurangi biaya operasional dengan memangkas jam operasional khususnya pada bisnis transportasi angkutan perkotaan Trans Jogja
- c) Berbagi risiko dengan cara berkolaborasi dengan mitra bisnis yang sejenis
- d) Menjalankan tanggung jawab sosial yang mendukung upaya bantuan Covid-19 untuk memerangi masalah sosial, ekonomi dan lingkungan
- e) Merespon dan beradaptasi dengan tantangan yang ditimbulkan oleh wabah Covid-19 atas semua produk dan layanan bisnis perusahaan
- f) Mengutamakan kesejahteraan karyawan dan memperhatikan kesehatan karyawan dengan menerapkan protokol kesehatan disetiap lini bisnis perusahaan

CATATAN ATAS LAPORAN KEUANGAN

Untuk Tahun Yang Berakhir Pada Tanggal 31 Desember 2018 dan 2019

(Disajikan dalam Rupiah, Kecuali Dinyatakan Lain)

3. Kas	2020	2019
Akun ini terdiri dari:		
Holding	339.953.990	59.872.039
Unit Percetakan	1.000.000	1.000.000
Unit Pariwisata dan Air Minum	11.051.705	17.188.317
Unit Pertambangan	2.000.000	2.000.000
Unit Realty	1.500.000	1.500.000
Sub Jumlah Kas	355.505.695	81.560.355
Bank (Tabungan/Giro)		
Holding (Mandiri Ac 137-00-123456-47, Syariah Bukopin Ac 19500101098, BPR C	1.938.515.614	1.534.629.828
Unit Percetakan (Mandiri Ac 137.00.234569)	125.459.670	63.340.344
Unit Tambang (Mandiri Ac 137-00-123456-13)	1.989.833.411	366.647.667
Unit Pariwisata (Mandiri 137.00.123458.86 dan 137-00-123456-39)	808.549.055	255.700.381
Unit Realty (Mandiri Ac 137-00-123456-21)	1.396.158.038	374.842.887
Unit Transportasi (BPD Yogyakarta Ac 001.111.000545 dan 001.221.033851)	10.663.808.744	11.874.253.348
Sub Jumlah Bank	16.922.324.532	14.469.414.456
Deposito		
Holding		
PT BPR Chandra Muktiartha	200.000.000	200.000.000
PT BPR Kurnia Sewon	1.900.910.000	1.900.910.000
Bank Syariah Bukopin	-	2.750.000.000
BUKP DIY	1.250.000.000	3.250.000.000
Bank Jogja	100.000.000	100.000.000
Sub Jumlah Deposito	3.450.910.000	8.200.910.000
Jumlah Kas dan Setara Kas	20.728.740.227	22.751.884.811
4. Piutang Usaha	2020	2019
Akun ini terdiri dari:		
Unit Holding	148.491.870	148.491.870
Unit Percetakan	113.829.590	104.846.290
Unit Pertambangan	1.605.937.789	1.419.920.089
Unit Pariwisata dan Air Minum	191.852.006	190.724.582
Unit Realty	481.017.407	49.566.850
Unit Transportasi	36.456.800	179.366.000
Jumlah Piutang Usaha	2.577.585.462	2.092.915.682
5. Piutang Karyawan / Kasbon	2020	2019
Akun ini terdiri dari:		
Piutang Karyawan		
Holding	158.006.984	100.756.840
Unit Percetakan	96.117.917	8.401.750
Unit Pertambangan	136.052.500	4.150.000
Unit Pariwisata	47.900	2.897.900
Unit Transportasi	558.232.000	552.196.960
Jumlah Piutang Lainnya	948.457.301	668.403.450

CATATAN ATAS LAPORAN KEUANGAN

Untuk Tahun Yang Berakhir Pada Tanggal 31 Desember 2018 dan 2019

(Disajikan dalam Rupiah, Kecuali Dinyatakan Lain)

	2020	2019
6. Persediaan		
Akun ini terdiri dari:		
Unit Percetakan	-	1.905.980
Unit Pertambangan	29.190.542	29.190.542
Unit Pariwisata	-	330.000
Jumlah Persediaan	29.190.542	31.426.522
7. Uang Muka Pajak		
Akun ini terdiri dari:		
Holding	812.248.946	990.840.530
Unit Percetakan	648.825	512.248
Unit Realty	682.773	682.773
Unit Transportasi	831.600	152.117
Jumlah Uang Muka Pajak	814.412.144	992.187.668
8. Uang Muka Biaya		
Akun ini terdiri dari:		
Holding	4.260.383.400	6.017.539.983
Unit Pertambangan	193.202.800	65.769.800
Unit Transportasi	370.179.486	165.988.609
Jumlah Uang Muka Biaya	4.823.765.686	6.249.298.392
9. R/K Antar Unit Usaha		
Akun ini terdiri dari :		
Holding	(24.750.775.909)	(23.146.916.635)
Unit Percetakan	(3.555.071.427)	(3.565.640.897)
Unit Tambang	(3.808.705.394)	(2.293.729.583)
Unit Pariwisata	3.745.220.310	4.583.685.194
Unit Realty	22.539.506.174	21.345.065.971
Unit Transportasi	5.829.826.247	3.077.535.950
Jumlah R/K Antar Unit Usaha	(0)	(0)

10. Aset Tetap

Rincian Aset Tetap sebagai berikut:

Tahun 2020	31-Dec-19 Rp	Penambahan Rp	Pengurangan Rp	31-Dec-20 Rp
Harga Perolehan				
Tanah	547.260.781,00	-	-	547.260.781
Gedung & Bangunan	8.539.239.766,81	-	-	8.539.239.767
Peralatan dan Mesin	4.303.634.927,98	44.000.000,00	-	4.347.634.928
Bus	19.933.216.738,00	-	-	19.933.216.738
Kendaraan	1.989.051.053,98	-	-	1.989.051.054
Inventaris Kantor	2.241.895.934,00	154.247.500,00	-	2.396.143.434
Tanah KSO	957.526.750,00	-	-	957.526.750
Bangunan KSO	3.884.314.200,00	-	-	3.884.314.200
Jumlah Harga Perolehan	42.396.140.151,77	198.247.500,00	-	42.594.387.652
Akumulasi Penyusutan	(20.748.873.008,10)	(3.654.868.432,66)	-	(24.403.741.441)
Nilai Buku	21.647.267.143,67			18.190.646.211

CATATAN ATAS LAPORAN KEUANGAN

Untuk Tahun Yang Berakhir Pada Tanggal 31 Desember 2018 dan 2019

(Disajikan dalam Rupiah, Kecuali Dinyatakan Lain)

Tahun 2019	31-Dec-18 Rp	Penambahan Rp	Pengurangan Rp	31-Dec-19 Rp
Harga Perolehan				
Tanah	547.260.780,00	1,00	-	547.260.781
Gedung & Bangunan	8.539.239.766,76	0,05	-	8.539.239.767
Peralatan dan Mesin	4.284.071.847,35	19.563.080,63	-	4.303.634.928
Bus	19.933.216.738,00	-	-	19.933.216.738
Kendaraan	1.989.051.053,98	-	-	1.989.051.054
Inventaris Kantor	2.200.774.934,00	41.121.000,00	-	2.241.895.934
Tanah KSO	957.526.750,00	-	-	957.526.750
Bangunan KSO	3.884.314.200,00	-	-	3.884.314.200
Jumlah Harga Perolehan	42.335.456.070,09	60.684.081,68	-	42.396.140.152
Akumulasi Penyusutan	(17.097.956.018,30)	(3.650.916.990,00)	(0)	(20.748.873.008)
Nilai Buku	25.237.500.051,79			21.647.267.144
11. Aset Lain-Lain			2020	2019
Akun ini terdiri dari:				
Hak Atas Tanah			2.282.313.600	2.282.313.600
Amortisasi			(428.021.180)	(357.903.374)
Aset Lain-lain selain Hak Atas Tanah				
Unit Pariwisata (Gambar)			34.000.000	34.000.000
Holding			1.296.481.135	1.296.481.135
Pertambangan			310.750.000	310.750.000
Realty			224.841.500	224.841.500
Transportasi			70.000.000	70.000.000
Jumlah Aset Lain-Lain			3.790.365.055	3.860.482.861
12. Piutang Lain-Lain			2020	2019
Akun ini terdiri dari :				
Unit Holding			1.284.709.785	1.146.512.787
Unit Percetakan			57.051.500	57.051.500
Unit Realty			701.779.478	665.007.959
Unit Tambang			-	9.450
Unit Transportasi			3.353.871.784	969.173.551
Jumlah Piutang Lain-Lain			5.397.412.547	2.837.755.247
13. Utang Usaha			2020	2019
Akun ini terdiri dari:				
Utang pada pihak ketiga oleh unit :				
Holding			2.010.120.075	2.010.120.075
Unit Percetakan			28.668.545	28.668.545
Unit Tambang			724.136.644	342.467.704
Unit Transportasi			6.823.911	123.278.038
Jumlah Utang Usaha			2.769.749.176	2.504.534.362

CATATAN ATAS LAPORAN KEUANGAN

Untuk Tahun Yang Berakhir Pada Tanggal 31 Desember 2018 dan 2019

(Disajikan dalam Rupiah, Kecuali Dinyatakan Lain)

14. Utang Biaya

Akun ini terdiri dari:

	2020	2019
Holding	104.966.033	1.563.906.848
Unit Percetakan	5.811.000	4.143.715
Unit Realty	46.439.497	40.426.836
Unit Pariwisata	21.451.806	32.937.039
Unit Pertambangan	5.459.120	92.612.885
Unit Transportasi	160.498.988	813.383.895
Jumlah Utang Biaya	344.626.444	2.547.411.218

15. Utang Pajak

Akun ini terdiri dari:

	2020	2019
Holding	137.850.622	217.850.622
Unit Percetakan	9.291.506	6.821.568
Unit Tambang	33.442.176	(15.726.825)
Unit Pariwisata	7.188.540	19.277.494
Unit Realty	26.885.243	29.458.276
Unit Transportasi	(19.493.893)	(2.118.893)
Jumlah Utang Pajak	195.164.194	255.562.242

16. Pendapatan Diterima Dimuka

Akun ini terdiri dari :

	2020	2019
Holding	24.114.916	160.110.623
Unit Percetakan	-	4.650.000
Unit Pariwisata	2.857.812	1.175.721
Unit Realty	779.916.275	875.555.183
Unit Transportasi	3.979.500	215.456.477
Jumlah Pendapatan Diterima Dimuka	810.868.503	1.256.948.005

17. Utang Lain-Lain

Akun ini terdiri dari :

	2020	2019
Holding	415.571.684	415.571.684
Unit Percetakan	600.000	1.200.000
Unit Pariwisata	981.750	981.750
Unit Transportasi	2.966.618.396	72.900
Unit Realty	99.817.105	89.782.373
Jumlah Utang Lain-Lain	3.483.588.935	507.608.708

18. Utang Bank & Leasing Jangka Panjang

Akun ini terdiri dari :

	2020	2019
Unit Transportasi	3.838.696.110	7.326.340.590
Jumlah Utang Bank & Leasing Jangka Panjang	3.838.696.110	7.326.340.590

19. Pendapatan Ditangguhkan

Akun ini terdiri dari :

	2020	2019
Holding	5.770.081.142	6.396.081.142
Mirota Batik	4.770.909.091	4.940.909.091
Jogjatronik	707.483.333	811.483.333
PT. YIS (2)	266.000.000	608.000.000
PT. ACGW	24.960.707	34.960.707
Titipan Dana	728.011	728.011
Unit Realty	60.642.091	60.642.091
Jumlah Pendapatan Ditangguhkan	5.830.723.233	6.456.723.233

CATATAN ATAS LAPORAN KEUANGAN

Untuk Tahun Yang Berakhir Pada Tanggal 31 Desember 2018 dan 2019

(Disajikan dalam Rupiah, Kecuali Dinyatakan Lain)

20. Modal Saham		
Akun ini terdiri dari:	2020	2019
Pemda Propinsi DIY	14.474.000.000	14.474.000.000
Koperasi Karyawan Bhakti Sejahtera Mandiri	10.000.000	10.000.000
Tambahan Modal disetor tahun 2010	1.162.000.000	1.162.000.000
Tambahan Modal disetor tahun 2013	4.808.000.000	4.808.000.000
Reklasifikasi Cadangan Umum ke Modal Disetor 2016	700.910.000	700.910.000
Tambaha Modal disetor tahun 2017	10.000.000.000	10.000.000.000
Jumlah Modal Saham	31.154.910.000	31.154.910.000
21. Modal Donasi		
Akun ini terdiri dari:	2020	2019
Holding	183.500.000	183.500.000
Jumlah Modal Donasi	183.500.000	183.500.000
22. Cadangan Umum		
Akun ini terdiri dari :	2020	2019
Holding	388.735.270	388.735.270
Jumlah Cadangan Umum	388.735.270	388.735.270
23. Cadangan Sosial		
Akun ini terdiri dari :	2020	2019
Holding	64.711.212	64.711.212
Jumlah Cadangan Sosial	64.711.212	64.711.212
24. Saldo Laba (Rugi) Awal Tahun		
Akun ini terdiri dari:	2020	2019
Saldo laba (rugi) awal tahun	8.484.636.936	6.385.341.017
Jumlah Laba (Rugi) Awal Tahun	8.484.636.936	6.385.341.017
25. Penyesuaian Saldo Laba (Rugi) Awal Tahun		
Akun ini terdiri dari :	2020	2019
Holding	(2.826.636.642)	(3.685.419.414)
Unit Percetakan	(0)	0
Unit Tambang	(0)	0
Unit Pariwisata	(0)	(0)
Unit Realty	-	(0)
Unit Transportasi	(1.129.685.370)	(71.208.469)
Jumlah Penyesuaian Laba (Rugi)	(3.956.322.012)	(3.756.627.883)
26. Laba (Rugi) Tahun Berjalan		
Akun ini terdiri dari:	2020	2019
Pendapatan Usaha	95.626.095.747	109.336.773.640
Beban Pokok Penjualan	35.549.100.246	41.482.916.757
Laba Kotor	60.076.995.501	67.853.856.882
Beban Usaha	55.859.242.425	61.696.634.429
Laba (Rugi) Usaha	4.217.753.075	6.157.222.454
Pendapatan (Beban) Lain-Lain	(510.765.903)	(301.298.652)
Pembulatan	-	-
Jumlah Laba (Rugi) Tahun	3.706.987.172	5.855.923.802

CATATAN ATAS LAPORAN KEUANGAN

Untuk Tahun Yang Berakhir Pada Tanggal 31 Desember 2018 dan 2019

(Disajikan dalam Rupiah, Kecuali Dinyatakan Lain)

	2020	2019
27. Pendapatan Usaha		
Akun ini terdiri dari :		
Holding	1.132.495.708	1.144.844.193
Unit Percetakan	308.571.651	352.608.246
Unit Tambang	3.429.665.177	6.860.145.712
Unit Pariwisata	479.868.154	1.124.492.620
Unit Realty	3.618.830.037	3.335.377.554
Unit Transportasi	86.128.269.197	95.767.163.108
Unit Air Minum	531.820.278	760.271.510
Potongan Pendapatan *)	(3.424.455)	(8.129.302)
Jumlah Pendapatan Usaha	95.626.095.747	109.336.773.640
*) Rincian potongan Pendapatan		
Unit Tambang	(3.424.455)	(8.129.302)
Jumlah Potongan pendapatan	(3.424.455)	(8.129.302)
28. Beban Pokok Penjualan		
Akun ini terdiri dari :		
Unit Percetakan	15.649.400	15.454.800
Unit Tambang	2.965.112.888	3.587.621.185
Unit Transportasi	32.568.337.958	37.879.840.772
Jumlah Beban Pokok Penjualan	35.549.100.246	41.482.916.757
29. Beban Operasional		
Akun ini terdiri dari :		
Unit Percetakan	36.295.324	45.472.702
Unit Tambang	154.810.598	3.235.258.002
Unit Pariwisata dan Air Minum	303.078.135	532.921.814
Unit Realty	664.122.529	587.959.583
Unit Transportasi	15.356.596.539	17.800.330.753
Jumlah Beban Operasional	16.514.903.124	22.201.942.854
30. Beban Pemasaran		
Akun ini terdiri dari :		
Holding	25.870.000	45.875.900
Unit Tambang	500.000	455.000
Unit Pariwisata	-	2.010.000
Unit Transportasi	-	2.250.000
Jumlah Beban Pemasaran	26.370.000	50.590.900
31. Beban Administrasi dan Umum		
Akun ini terdiri dari :		
Holding	3.335.263.327	3.431.436.682
Unit Percetakan	99.764.298	88.152.237
Unit Tambang	193.225.277	804.442.063
Unit Pariwisata dan Air Minum	938.070.480	852.001.340
Unit Realty	194.938.701	180.315.417
Unit Transportasi	30.831.720.979	30.363.118.139
Jumlah Beban Administrasi dan Umum	35.592.983.062	35.719.465.878

CATATAN ATAS LAPORAN KEUANGAN

Untuk Tahun Yang Berakhir Pada Tanggal 31 Desember 2018 dan 2019

(Disajikan dalam Rupiah, Kecuali Dinyatakan Lain)

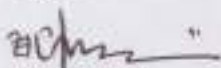
32. Beban Penyusutan	2020	2019
Akun ini terdiri dari :		
Holding	833.834.063	859.336.457
Unit Percetakan	55.256.342	56.671.306
Unit Tambang	83.081.073	83.159.415
Unit Pariwisata dan air minum	106.664.266	108.590.516
Unit Realty	15.100.451	15.419.983
Unit Transportasi	2.631.050.044	2.601.457.121
Jumlah Beban Penyusutan	3.724.986.239	3.724.634.797
33. Pendapatan (Beban) Lain-Lain	2020	2019
Akun ini terdiri dari :		
Pendapatan Lain-Lain :		
Holding	288.152.295	502.640.874
Unit Percetakan	14.777.028	11.426.217
Unit Tambang	100.316.328	989.170.028
Unit Pariwisata	2.308.727	5.521.648
Unit Realty	8.688.977	8.157.849
Unit Transportasi	247.497.307	224.184.394
Unit Air Minum	1.980.928	-
Jumlah Pendapatan Lain-Lain	663.721.590	1.741.101.010
Beban Lain-Lain :		
Holding	322.584.074	617.244.736
Unit Percetakan	2.908.020	868.311
Unit Tambang	3.038.780	97.927.209
Unit Pariwisata dan Air Minum	2.742.775	56.330.395
Unit Realty	2.315.806	100.388.504
Unit Transportasi	840.898.037	1.169.640.508
Jumlah Beban Lain-Lain	1.174.487.492	2.042.399.662
Jumlah Pendapatan/Beban Lain-Lain Bersih	(510.765.903)	(301.298.652)
34. Laba (Rugi) Bersih Sebelum Pajak	2020	2019
Laba (Rugi) Bersih Sebelum Pajak	3.706.987.172	5.855.923.802
Jumlah Laba (Rugi) Bersih Sebelum Pajak	3.706.987.172	5.855.923.802

LAMPIRAN

PT ANINDYA MITRA INTERNASIONAL
JURNAL KOREKSI TAHUN 2020


INDEX	KETERANGAN	DEBET	KREDIT
1.	Biaya Asuransi Kendaraan dan Mesin Peralatan Kerja Biaya Dibayar Dimuka Kantor Pusat (Koreksi atas kekurangan pengakuan Biaya Asuransi Kendaraan dan Mesin Peralatan Kerja pada bulan Mei 2020)	9.000	9.000
2.	Piutang Lain - Lain Uang Muka Pengadaan Aset (Uang Muka Biaya) (Koreksi atas kesalahan pencatatan seharusnya mengurangi Uang Muka Biaya namun salah catat mengurangi akun Piutang Lain-Lain)	20.230.000	20.230.000
3.	Laba Ditahan Uang Muka - PPh Pasal 4 ayat (2) (Koreksi atas kesalahan pencatatan seharusnya diakui sebagai Biaya PPh Pasal 4 ayat (2) namun tercatat menambah uang muka PPh Pasal 4 ayat (2))	6.000.000	6.000.000
4.	Utang Pengadaan Aset Uang Muka Pengadaan Aset (Koreksi atas pembentukan anggaran uang muka pengadaan aset pada tahun 2014 namun tidak terlaksana)	1.500.000.000	1.500.000.000
5.	Biaya Penyusutan - Unit Pariwisata dan Air Minum Akumulasi Penyusutan Mesin dan Peralatan (Koreksi atas pembentukan Biaya Penyusutan Unit Pariwisata)	7.378	7.378
6.a.	Pendapatan Ditangguhkan - Holding PT. YIS Laba Ditahan (Koreksi atas pengakuan pendapatan ditangguhkan holding PT. YIS 18 September 2018-31 Desember 2019)	190.000.000	190.000.000
6.b.	Pendapatan Ditangguhkan - Holding PT. YIS Pendapatan Usaha - Holding (Koreksi atas pengakuan pendapatan ditangguhkan holding PT. YIS 1 Januari 2020 - 31 Desember 2020)	152.000.000	152.000.000
Total		1.868.246.378	1.868.246.378

Disusun,



Rika Ekhawati, S.Ak.
(Kabag Akuntansi dan Pajak)

Direview,



Ludli Nuryono, S.E., Ak.
(Direktur Keuangan)



Yogyakarta, 22 Maret 2021

Disetujui,



Dra. Dyah Puspitasari
(Direktur Utama)

PT. ANINDYA MITRA INTERNASIONAL
DAFTAR PIUTANG USAHA
Per 31 Desember 2020 dan 2019
(Disajikan dalam rupiah kecuali dinyatakan lain)

Lampiran 1

No.	Keterangan	2020	2019
I.	 Holding		
1	Djumingan / Dimpil (eks Bufferstock)	390.000	390.000
2	Eko Yudianto (eks Bufferstock)	500.000	500.000
3	Ibrahim (eks Rekayasa Industri)	15.840.000	15.840.000
4	Mitra Madani (eks Rekayasa Industri)	13.500.000	13.500.000
5	Totalindo Eka Persada (eks Rekayasa Industri)	85.751.000	85.751.000
6	Winardi (eks Rekayasa Industri)	1.000.000	1.000.000
7	H Rahmad Jakarta/Ade Winata (eks Perdagangan)	17.500.000	17.500.000
8	Haniah (eks Perdagangan)	1.212.500	1.212.500
9	Joko Suherman Sidoarjo (eks Perdagangan)	4.000.000	4.000.000
10	Sanggar Bestari (eks Perdagangan)	1.000.000	1.000.000
11	Arwan/Kliwat (eks Perdagangan)	5.750.000	5.750.000
12	Holding	163.300	163.300
13	Holding (PT.AMI) (Reklasifikasi Sagan)	996.129	996.129
14	My Pro (Reklasifikasi Sagan)	888.941	888.941
Sub Jumlah		148.491.870	148.491.870
II.	 Unit Percetakan & Penerbitan		
1	Andipratita Trikarsa Mulia, PT	8.056.690	8.056.690
2	DPPKA Provinsi DIY	796.350	796.350
3	Martin	500.000	500.000
3	Mataram Triatmaja, CV	2.160.000	2.160.000
4	Mekar, CV	160.000	160.000
5	Mutiara Tiga Prima, CV	52.103.600	52.103.600
6	NATAN OFFSET	60.000	60.000
7	Percetakan MAM	150.000	150.000
8	SMA 2 Bener	5.000.000	5.000.000
9	Sri Widyarningsih	2.075.000	2.075.000
10	Top Print (Bu Yanti)	3.676.750	3.676.750
11	BUKP Yogyakarta	20.383.200	11.468.000
12	Kraton Ndalem	18.708.000	18.639.900
Sub Jumlah		113.829.590	104.846.290
III.	 Unit Pertambangan		
1	Agung rejeki.TB	3.427.537	3.427.537
2	American Standard Indonesia.PT	23.925.000	28.518.600
3	American Standard Indonesia.PT (Bad Debt)	7.667.995	7.667.995
4	Anindya Mitra Internasional (PT.AMI)	6.442.486	6.442.486
5	Anindya Sewon.PT	2.314.996	2.314.996
6	Bangkit Yaya.TB	417.862	417.862
7	Culletprima Setia.PT	-	129.401.947
8	Diamas Star.PT	-	192.997.684
9	Etrenit Berlian	1.799.912	1.799.912
10	Gibson	19.084.500	19.084.500
11	Indopolen Fertilizer.PT	30.639.000	30.639.000
12	Ishizuka Maspion Indonesia.PT	188.757.399	6.795.204

No.	Keterangan	2020	2019
13	Kedaung Industrial PT	2.186.250	2.186.250
14	Kedawung Subur.PT	164.526.949	57.073.757
15	Maryono.Bpk	1.547.792	1.547.792
16	Rejodani.TB	3.079.983	3.079.983
17	Umbara Prasia.PT	103.125.880	89.786.840
18	Yung.Bpk	39.999.584	39.999.584
19	PT Muliaglass Cikarang	455.080.067	64.003.115
20	CV. Sidorahayu	400.000.000	479.823.300
21	PT Culletprima Setia	101.914.597	-
22	UD Bahtera Usaha Sejati	50.000.000	133.688.000
23	PT Kedawung Surya Industrial	-	31.243.745
24	Penjualan Tunai	-	87.980.000
Sub Jumlah		1.605.937.789	1.419.920.089
IV.	Unit Pariwisata		
1	Aris SP / Kios pedagang kakilima	136.800	136.800
2	Budi Rahayu / Warung makan	81.200	81.200
3	Danang	282.300	282.300
4	Diro / Kios buah-buahan	807.300	807.300
5	Drs. Sutikno / warung Makan	2.907.000	2.907.000
6	Ega Yeniwati / Kios Lingkungan Kantor	81.000	81.000
7	Eri Purwanti / Sulastri / Darto Wiyono / Kios Baru	222.600	222.600
8	Gogo Prayoga/ Sukiranto/Kios Baru	219.600	219.600
9	Harti A/per nov 12/ Kios buah-buahan	448.200	448.200
10	Harti B / kios Buah-buahan	507.600	507.600
11	Hashim A / Toni / kios lingkungan taman rekreasi	1.075.200	1.075.200
12	Hasti Handayani / Kios Pasar Kanjengan	100.000	100.000
13	Jumlah / april 12 / kios buah-buahan	434.700	434.700
14	K Dwi Wahyuni / Warung Makan	1.471.400	1.471.400
15	Marfiah W / Warung makan	65.600	65.600
16	Martono / Pindah April 12 / Kios pedagang kakilima	248.400	248.400
17	Muhadi Pawiro / kios baru	109.800	109.800
18	Ning Haryati / kios pedagang kakilima	250.200	250.200
19	Ninik Sulistyowanti / Kios Jadah Tempe	405.000	405.000
20	Ninik Wantini / Kios jadah tempe	207.900	207.900
21	Nureni Sutrisno A / Hadi P / warung makan	591.000	591.000
22	Ny.Niti Sukarto	60.800	60.800
23	Painten/Jingin / Kios jadah tempe	356.400	356.400
24	Pangadi / kios lingkungan kantor	640.500	640.500
25	Parjiyah / Kios jadah tempe	604.800	604.800
26	Parjiyah / Kios pedagang kakilima	197.600	197.600
27	Penerima Penjualan Tunai	3.710.000	3.710.000
28	Priyo Sumarto / Kios Baru	219.600	219.600
29	Purwanti / Kios Jadah Tempe	947.700	947.700
30	Rosalia Maria Suwatri B	79.600	79.600
31	Sri Handayani / Kios Baru	219.600	219.600
32	Sri Ningsih / per-Jan15 / Marijan/per nov11/ Kios pedagang kakilima	121.600	121.600
33	Sri Wartini / Santosa / Kios Pasar Kanjengan	96.200	96.200
34	Sri wartini pdh dari Susana,SE/ Senja Upik/ Kios Pasar Kanjengan	46.300	46.300

No.	Keterangan	2020	2019
35	Sudi Wiyono / Kios buah-buahan	(29.700)	(29.700)
36	Sugeng H / Wiro Sartono A / Kios Baru	222.600	222.600
37	Sugeng Harsoyo B/ Wiro Sartono B / Kios Baru	219.600	219.600
38	Sugimah / Kios Lingkungan Taman Rekreasi	881.500	881.500
39	Suharti A / Kios Lingkungan Kantor	92.600	92.600
40	Suharti B / Kios Lingkungan Kantor	132.400	132.400
41	Sumardiyanti / Kios buah-buahan	(29.700)	(29.700)
42	Sumiyati / Kios Lingkungan Kantor	70.200	70.200
43	SUMIYEM A/ Kios buah-buahan	118.800	118.800
44	SUMIYEM B / Kios buah-buahan	191.700	191.700
45	Sunar W Mujilah L / Warung makan	80.600	80.600
46	Sunarni / kios jadah tempe	901.800	901.800
47	Suparmi A / Kios pedagang kakilima	471.200	471.200
48	Suparmi B / Kios pedagang kakilima	577.600	577.600
49	Suparmi C / Kios pedagang kakilima	608.000	608.000
50	Suparmi D / Kios pedagang kakilima	608.000	608.000
51	Supartinah/Supartini / Warung makan	32.800	32.800
52	Supartini / kios pedagang kakilima	(30.400)	(30.400)
53	Supartiyani / Purwo Wiyono / Kios Pasar Kanjengan	139.500	139.500
54	Suratinem / Kios pedagang kakilima	15.200	15.200
55	Suwarti/Sukarminto / Kios Baru	305.000	305.000
56	Suyati A / kios pedagang kakilima	12.400	12.400
57	Titiek Suwami / Surawan / warung makan	1.216.700	1.070.100
58	Titik Kuntari / Kios jadah tempe	(59.400)	(59.400)
59	Titik Kuntari B/Darto W/ Sumilah / Kios jadah tempe	29.700	29.700
60	Titik Kuntari C / kios jadah tempe	(2.700)	(2.700)
61	Titik Nurpita D / Sumardiyanti B/Jumlah / Kios buah-buahan	178.200	178.200
62	Tri handayani/Yani B / Kios pedagang kakilima	(15.200)	(15.200)
63	Tukimun april 12 / kios buah-buahan	534.600	534.600
64	Turmi / Kios pedagang kakilima	(30.400)	(30.400)
65	TURMlyati Baru/ Kios buah-buahan	53.200	53.200
66	Umiyati / Warung makan	104.000	104.000
67	Wahyu Nugroho	89.100	89.100
68	Wahyu Nugroho / Warung makan	29.700	29.700
69	Walimin	29.700	29.700
70	walimin / Kios buah-buahan	29.700	29.700
71	Walimin / Kios pedagang kakilima	15.200	15.200
72	Walimin B / Martono / Kios pedagang kakilima	30.400	30.400
73	Widi Wiharjo/Sokinem / Kios pedagang kakilima	30.400	30.400
74	Yuni Nuryanti / Warung makan	37.700	37.700
75	A Jarot Kusno Priyono (Reklasifikasi Air Minum)	3.247.340	3.247.340
76	Abadi Bedjo / RT 1 (Reklasifikasi Air Minum)	20.900	42.501
77	Abdul Rosid / Rt 3 (Reklasifikasi Air Minum)	36.695	36.695
78	Achmadarum / Rt 1 (Reklasifikasi Air Minum)	56.132	24.601
79	Admaji Sabarudin / Rt 1 (Reklasifikasi Air Minum)	16.900	16.900
80	Agung Darmanto / Nk (Reklasifikasi Air Minum)	73.002	85.437
81	Agus Budi Santosa / Rt 2 (Reklasifikasi Air Minum)	21.900	21.900
82	Agus Hwaryanto / Nk (Reklasifikasi Air Minum)	357.750	357.750

No.	Keterangan	2020	2019
83	Agus Lia Tp / Nk (Reklasifikasi Air Minum)	216.006	325.313
84	Agus Riyanto / Rt 2 (Reklasifikasi Air Minum)	152.306	210.536
85	Agus Salim Suprihatin / Rt 2 (Reklasifikasi Air Minum)	68.700	68.700
86	Agus Waryanto / NB (Reklasifikasi Air Minum)	4.969.510	4.969.510
87	Agustina Maryono/RT3 (Reklasifikasi Air Minum)	109.228	93.300
88	Ahmad Taksih Trim/Subardiyono/Nk (Reklasifikasi Air Minum)	73.002	146.004
89	Air Minum (Reklasifikasi Air Minum)	23.523.321	23.523.321
90	Akhmad Suraji / Rt 3 (Reklasifikasi Air Minum)	75.390	75.390
91	Alek Tunggono / Rt 3 (Reklasifikasi Air Minum)	136.295	136.295
92	Alexander / Rt 1 (Reklasifikasi Air Minum)	109.621	97.081
93	Amijati Swandansari / Nk (Reklasifikasi Air Minum)	72.002	72.002
94	Amiriyun Dwijo Martono / Rt 1 (Reklasifikasi Air Minum)	25.601	51.202
95	Andre Wijayanto / Rt 2 (Reklasifikasi Air Minum)	76.776	76.776
96	Andreas Ronald / Rt 3 (Reklasifikasi Air Minum)	43.668	37.695
97	Andri Nugroho RT 3 / Suyati S / NK (Reklasifikasi Air Minum)	62.850	142.845
98	Ani Sulendro / Rt 1 (Reklasifikasi Air Minum)	25.601	51.202
99	Anton Sutrisno / Rt 3 (Reklasifikasi Air Minum)	160.663	118.986
100	Anwar Budi Susilo / Rt 1 (Reklasifikasi Air Minum)	159.000	159.000
101	Ari Noventari/RT3 (Reklasifikasi Air Minum)	37.695	60.092
102	Ariana/RT2 (Reklasifikasi Air Minum)	59.952	39.942
103	Arif Budi Trapsilo/RT3	36.695	-
104	Arif Budiyanto / Rt 3 (Reklasifikasi Air Minum)	36.695	36.695
105	Ariyanto/RT 2 (Reklasifikasi Air Minum)	30.976	36.695
106	Aryono Dr / Rt 3 (Reklasifikasi Air Minum)	73.002	61.952
107	Aryono Dr A / Nk (Reklasifikasi Air Minum)		73.002
108	Asmo Pawiro B K 7 / Rt 1 (Reklasifikasi Air Minum)	55.031	51.571
109	Aty Sunaryati Spd RR / Rt 3 (Reklasifikasi Air Minum)	113.085	340.245
110	AURI WARA / Ins (Reklasifikasi Air Minum)	16.935.041	11.213.499
111	Bagyo KBN / Rt 1 (Reklasifikasi Air Minum)	24.601	24.601
112	Bahman Suryono / Nk (Reklasifikasi Air Minum)	329.703	329.703
113	Bahman Suryono Jl.Boyong (Reklasifikasi Air Minum)	327.460	327.460
114	Bakir M / Rt 1 (Reklasifikasi Air Minum)	34.303	34.303
115	Balai Lit Bang PBTH (Reklasifikasi Air Minum)	2.723.835	2.723.835
116	Bambang Sunarhadi / Nk (Reklasifikasi Air Minum)	30.050	30.050
117	Basuki / Rt 1 (Reklasifikasi Air Minum)	26.987	25.601
118	Basuseno / NK (Reklasifikasi Air Minum)	246.000	246.000
119	Bebi Setiawan B / NK (Reklasifikasi Air Minum)	73.002	73.002
120	Benyamin Sugeha / Rt 3 (Reklasifikasi Air Minum)	37.695	37.695
121	Bernadetha Suratmi/NK	72.002	-
122	Bintoro Wisnu Murti / Rt 2 (Reklasifikasi Air Minum)	109.500	109.500
123	Budi Gigih Kusnandir/RT3	36.695	-
124	Budi Hardjono / Rt 2 (Reklasifikasi Air Minum)	21.900	21.900
125	Budi Nugroho / Rt 2 (Reklasifikasi Air Minum)	201.756	81.852
126	Budi Rahardjo / Rt 1 (Reklasifikasi Air Minum)	32.531	46.381
127	Budi Rahardjo Poniran / NK (Reklasifikasi Air Minum)	72.140	72.140
128	Budi Sukasno / Rt 1 (Reklasifikasi Air Minum)	25.601	25.601
129	Budi Susanto Bona/ RT3	52.623	36.695
130	Budi Wiyono B / Rt 1 (Reklasifikasi Air Minum)	29.700	29.700

No.	Keterangan	2020	2019
131	Budiman / Rt 1 (Reklasifikasi Air Minum)	32.917	30.145
132	Budiredjo / Rt 1 (Reklasifikasi Air Minum)	18.460	18.460
133	Budiyono / Rt 1 (Reklasifikasi Air Minum)	26.987	25.601
134	C Djayono B / NK (Reklasifikasi Air Minum)	328.070	188.891
135	C Sumiyarno / RT 2 (Reklasifikasi Air Minum)	3.000	29.976
136	Christianto/dlu M Afiq/ Rt 3 (Reklasifikasi Air Minum)	73.390	73.390
137	Cicilia Eni Ambarwati (Reklasifikasi Air Minum)	25.900	52.876
138	Cipto Rahardjo / Rt 2 (Reklasifikasi Air Minum)	30.976	30.976
139	Condro Bawono KSPI/Sri Murjiah / Rt 2 (Reklasifikasi Air Minum)	164.400	164.400
140	CU Kartini / Rt 2 (Reklasifikasi Air Minum)	30.976	30.976
141	Dadang Kristanto / Rt 2 (Reklasifikasi Air Minum)	22.900	22.900
142	Danar / Rt 2 (Reklasifikasi Air Minum)	51.876	51.876
143	Darman Ph / Rt 2 (Reklasifikasi Air Minum)	22.900	22.900
144	Darmiyati / Rt 1 (Reklasifikasi Air Minum)	24.601	24.601
145	Darmo Suwito Kalsel / NK (Reklasifikasi Air Minum)	60.500	60.500
146	Darto Wiyono / Rt 2 (Reklasifikasi Air Minum)	185.856	30.976
147	Daru Pamungkas / Rt 2 (Reklasifikasi Air Minum)	89.928	29.976
148	Daut / Nk (Reklasifikasi Air Minum)	134.502	134.502
149	Daut C Haryono / Rt 3 (Reklasifikasi Air Minum)	1.468.960	1.468.960
150	Delima Indah Jl.Boyong / NK (Reklasifikasi Air Minum)	60.500	60.500
151	Dep.Parsenibud / Ins (Reklasifikasi Air Minum)	87.841	240.975
152	Dery Wibianto/RT3 (Reklasifikasi Air Minum)	73.002	122.720
153	Dewi Nuraini / Rt 1 (Reklasifikasi Air Minum)	164.585	24.601
154	Digdo Sudarmo BI / Nk (Reklasifikasi Air Minum)	61.500	61.500
155	Digdo Sudarmo Merapi / Nk (Reklasifikasi Air Minum)	407.506	407.506
156	Dinas Kehutanan / Nk (Reklasifikasi Air Minum)	342.212	382.612
157	Dinas Pariwisata / Ins (Reklasifikasi Air Minum)	6.000.000	6.000.000
158	Dinas Perkebunan / Ins (Reklasifikasi Air Minum)	25.900	25.900
159	Dinas Pertanian A / Ins (Reklasifikasi Air Minum)	1.042.091	703.526
160	Dislam / Rt 1 (Reklasifikasi Air Minum)	24.601	24.601
161	Djaenal Achmad / Rt 3 (Reklasifikasi Air Minum)	796.249	772.491
162	Djayeng Sukarso / Nk (Reklasifikasi Air Minum)	61.500	61.500
163	Djembadi / Rt 1 (Reklasifikasi Air Minum)	44.651	42.921
164	Djoko Purnomo / NK (Reklasifikasi Air Minum)	246.000	246.000
165	Djoyo Dinomo / Rt 3 (Reklasifikasi Air Minum)	39.660	39.660
166	Djoyo Sunaryo / Rt 1 (Reklasifikasi Air Minum)	15.900	15.900
167	DR Heru Prajatmo / NK (Reklasifikasi Air Minum)	74.489	540.028
168	Dr.Dibyو Prabowo / Rt 3 (Reklasifikasi Air Minum)	2.650.808	2.689.592
169	Dra Fx Inawati / Rt 3 (Reklasifikasi Air Minum)	36.695	73.390
170	Dra Siti Samsirin / NK (Reklasifikasi Air Minum)	146.004	73.002
171	Drg. Yohana Agustina SW / RT 3 (Reklasifikasi Air Minum)	37.695	37.695
172	Dwi Sundari / NK (Reklasifikasi Air Minum)	134.502	134.502
173	Dwijo Suparno / NK (Reklasifikasi Air Minum)	97.872	113.402
174	Dwijo Suparno / Rt 1 (Reklasifikasi Air Minum)	56.091	46.045
175	Dwijo Suparno / Rt 2 (Reklasifikasi Air Minum)	22.900	22.900
176	Eddy Suryanto/Nk	96.872	190.972
177	Edi Prayitno / Nk (Reklasifikasi Air Minum)	263.010	263.010
178	Edi Sulistyono / Rt 2 (Reklasifikasi Air Minum)	160.300	160.300

No.	Keterangan	2020	2019
179	Edi Wardoyo / Rt 2 (Reklasifikasi Air Minum)	21.900	21.900
180	Ega Yuniwati / NK (Reklasifikasi Air Minum)	51.250	51.250
181	Eka Wiradipa Goenawan (Reklasifikasi Air Minum)	264.950	264.950
182	Ekado Wijayawati/NK	507.697	
183	Eko Budi Nugroho / Rt 3 (Reklasifikasi Air Minum)	79.988	135.106
184	Eko Budoyo / Rt 1 (Reklasifikasi Air Minum)	64.401	60.081
185	Eko Sulisty PDAM / NK (Reklasifikasi Air Minum)	158.340	158.340
186	Elyda Zasman / Nk (Reklasifikasi Air Minum)	503.312	765.112
187	Eni Raminem / RT 2 (Reklasifikasi Air Minum)	29.976	29.976
188	Erwanto / Rt 1 (Reklasifikasi Air Minum)	16.900	16.900
189	Esti Wijayanti / Rt 1 (Reklasifikasi Air Minum)	4.000	25.601
190	EUROPA SNACK/Tangki (Reklasifikasi Air Minum)	99.000	99.000
191	Fajar Sri Panuntun/RT2 (Reklasifikasi Air Minum)	36.620	64.935
192	Fitria Anugrah Rahadi (Reklasifikasi Air Minum)	37.695	41.677
193	Fran Ferdian/ RT 2 (Reklasifikasi Air Minum)	1.127.248	594.062
194	Fx Suharjo/RT2	29.976	29.976
195	Fx.Suraji / Rt 2 (Reklasifikasi Air Minum)	30.976	61.952
196	Geredja Pantekosta / SU (Reklasifikasi Air Minum)	57.520	57.520
197	Gimin Harto Wiyasno / Rt 2 (Reklasifikasi Air Minum)	133.100	133.100
198	Giyanti / NK (Reklasifikasi Air Minum)	177.086	146.004
199	Giyono / Rt 1 (Reklasifikasi Air Minum)	16.900	16.900
200	Gogo Prayogo / Rt 1 (Reklasifikasi Air Minum)	24.601	24.601
201	Gunawan / NK (Reklasifikasi Air Minum)	257.502	259.989
202	Guntur MI (Reklasifikasi Air Minum)	193.002	193.002
203	Gupita Ria Jl.Boyong (Reklasifikasi Air Minum)	126.320	126.320
204	H Bambang Hartono / RT3	36.695	73.390
205	H. Mulyo Perwito / NK (Reklasifikasi Air Minum)	171.000	129.055
206	H.Lukman Jamal H / Rt 3 (Reklasifikasi Air Minum)	164.717	171.000
207	Hadi Juwari / Rt 2 (Reklasifikasi Air Minum)	130.900	130.900
208	Hadi Narimo / Rt 1 (Reklasifikasi Air Minum)	105.341	71.881
209	Hadi Sumarto / Rt 2 (Reklasifikasi Air Minum)	59.952	29.976
210	Hadi Wardoyo / Rt 1 (Reklasifikasi Air Minum)	101.400	101.400
211	Hadi Winoto / Rt 1 (Reklasifikasi Air Minum)	65.102	40.501
212	Hadi Wiyono / NK (Reklasifikasi Air Minum)	144.004	144.004
213	Hadi Wiyono / Rt 2 (Reklasifikasi Air Minum)	73.776	73.776
214	Haji Rusdi / NK (Reklasifikasi Air Minum)	365.050	365.050
215	Ham Sulaiman / Rt 3 (Reklasifikasi Air Minum)	60.092	37.695
216	Hardi Muntoyo / NK (Reklasifikasi Air Minum)	146.004	73.002
217	Hardiyanto / Rt 3 (Reklasifikasi Air Minum)	(22.305)	(22.305)
218	Hardjo Sentono / Rt 1 (Reklasifikasi Air Minum)	50.700	50.700
219	Hardjo Sudarmo / NK (Reklasifikasi Air Minum)	41.677	53.623
220	Hardjo Sudiro / Rt 1 (Reklasifikasi Air Minum)	49.202	49.202
221	Harto Widarso / Rt 3 (Reklasifikasi Air Minum)	99.400	99.400
222	Harto Wiyono / Rt 1 (Reklasifikasi Air Minum)	24.601	31.531
223	Hartono / Rt 1 (Reklasifikasi Air Minum)	63.281	104.472
224	Hasti Handayani / Rt 1 (Reklasifikasi Air Minum)	36.695	73.390
225	Hendi Hendrandi/Marsum/ Rt 1 (Reklasifikasi Air Minum)	30.976	30.976
226	Hendy Suryanto / NK (Reklasifikasi Air Minum)	146.004	146.004

No.	Keterangan	2020	2019
227	Heriyanto / NK (Reklasifikasi Air Minum)	136.514	107.159
228	Heriyanto KDL / NK (Reklasifikasi Air Minum)	133.502	133.502
229	Heru Prastowo / NK (Reklasifikasi Air Minum)	61.500	61.500
230	Heru Purwanto / Rt 2 (Reklasifikasi Air Minum)	21.900	21.900
231	Heru Riswanto / Rt 2 (Reklasifikasi Air Minum)	35.959	30.976
232	Heru Supriyadi / NK (Reklasifikasi Air Minum)	13.002	20.463
233	Heru Wiyatno / Rt 1 (Reklasifikasi Air Minum)	15.900	15.900
234	HM Sutartono / Rt 3 (Reklasifikasi Air Minum)	42.800	42.800
235	Hoei Jioe Ling Hendri K / Rt 2 (Reklasifikasi Air Minum)	52.660	52.660
236	Hotel @K dan Resort / NB (Reklasifikasi Air Minum)	8.126.448	4.194.338
237	Ibnu Banuardi / Rt 2 (Reklasifikasi Air Minum)	119.904	59.952
238	Imam Wijaya Muktini / Rt 3 (Reklasifikasi Air Minum)	224.500	224.500
239	Ir Nugroho Kunwardiantoro/RT3	93.300	172.268
240	Irene Suheriani (Reklasifikasi Air Minum)	59.340	59.340
241	Irwan Nugroho / Rt 1 (Reklasifikasi Air Minum)	84.500	84.500
242	Iskandar / Rt 2 (Reklasifikasi Air Minum)	59.952	59.952
243	Iwan Satria / Rt 1 (Reklasifikasi Air Minum)	25.601	36.689
244	Jashinta Nasution / Rt 3 (Reklasifikasi Air Minum)	24.900	24.900
245	Jayusman / Rt 3 (Reklasifikasi Air Minum)	83.390	37.695
246	Jilan, Bpk / Tangki (Reklasifikasi Air Minum)	99.000	99.000
247	Jingin/ Ismiati/ Rt 2 (Reklasifikasi Air Minum)	30.976	30.976
248	Joko Mulyono / Rt 1 (Reklasifikasi Air Minum)	3.000	3.000
249	Joko Waluyo / NK (Reklasifikasi Air Minum)	-	-
250	Jomulyo / Rt 2 (Reklasifikasi Air Minum)	30.976	30.976
251	Juari / Rt 2 (Reklasifikasi Air Minum)	754.676	754.676
252	Julianto / Rt 1 (Reklasifikasi Air Minum)	195.300	195.300
253	Jumadi / Rt 1 (Reklasifikasi Air Minum)	16.900	16.900
254	JUMADI/Rt 2	29.976	-
255	Juminem / Rt 2 (Reklasifikasi Air Minum)	29.976	29.976
256	Juminten / Rt 1 (Reklasifikasi Air Minum)	127.759	129.812
257	Jumirah / Rt 1 (Reklasifikasi Air Minum)	25.601	25.601
258	Jumiyanti / Rt 1 (Reklasifikasi Air Minum)	44.900	44.900
259	Jumiyanto / Rt 2 (Reklasifikasi Air Minum)	48.940	48.940
260	Jumono / Rt 1 (Reklasifikasi Air Minum)	6.000	57.518
261	Junianto / Rt 1 (Reklasifikasi Air Minum)	117.675	113.517
262	Kabul Kanifan / Rt 2 (Reklasifikasi Air Minum)	30.976	30.976
263	Kalidjo Hardjo Suwanto / Rt 1 (Reklasifikasi Air Minum)	25.601	25.601
264	Kamat Marto Pawiro / Rt 1 (Reklasifikasi Air Minum)	25.601	25.601
265	kantor pos & giro (Reklasifikasi Air Minum)	37.695	37.695
266	Kantor Tilpon / Ins (Reklasifikasi Air Minum)	25.900	25.900
267	Kanwil Dep Kes / Ins (Reklasifikasi Air Minum)	25.900	25.900
268	Karang Pramuka / Ins (Reklasifikasi Air Minum)	67.600	67.600
269	Kardi Utomo / Rt 1 (Reklasifikasi Air Minum)	16.900	16.900
270	Karisma Jl.Boyong PDAM / NK (Reklasifikasi Air Minum)	127.890	127.890
271	Karso Pawiro Ny / NK (Reklasifikasi Air Minum)	101.872	117.402
272	Karso Taruno C / Rt 2 (Reklasifikasi Air Minum)	346.156	222.252
273	Karti Suroto / Rt 3 (Reklasifikasi Air Minum)	63.595	63.595
274	Kasidi / Rt 2 (Reklasifikasi Air Minum)	22.900	22.900

No.	Keterangan	2020	2019
275	Kasnotoredjo / Rt 2 (Reklasifikasi Air Minum)	43.800	43.800
276	Kaswito / Rt 2 (Reklasifikasi Air Minum)	30.976	30.976
277	Katidjo / NK (Reklasifikasi Air Minum)	220.804	293.806
278	Kinarti Surya Wigati/RT2	29.976	29.976
279	Kios Tp.No.1 / Pawiro S / NK (Reklasifikasi Air Minum)	504.014	72.002
280	Kios Tp.No.2 / Wiro S / NK (Reklasifikasi Air Minum)	360.652	147.332
281	Kios Tp.No.5 / Darto W / NK (Reklasifikasi Air Minum)		72.002
282	Kios Tp.No.6 / Sukarminto / NK (Reklasifikasi Air Minum)	36.000	72.002
283	Kirdjo / Rt 3 (Reklasifikasi Air Minum)	77.381	75.390
284	Kismo Sukarno / Rt 2 (Reklasifikasi Air Minum)	22.900	22.900
285	Kol.Pranowo Rekso B / Rt 3 (Reklasifikasi Air Minum)	25.900	25.900
286	Komalia Sari R Mth / Rt 3 (Reklasifikasi Air Minum)	36.695	36.695
287	Krido / Rt 1 (Reklasifikasi Air Minum)	454.380	454.380
288	Krisdianto / NK (Reklasifikasi Air Minum)	80.810	80.810
289	Krisdianto K.8 / NK (Reklasifikasi Air Minum)	133.502	135.989
290	Kristina Dwi Tp / NK (Reklasifikasi Air Minum)	484.000	484.000
291	Kuntanto / NK (Reklasifikasi Air Minum)	73.002	73.002
292	Kusmargono / NB (Reklasifikasi Air Minum)	285.508	359.956
293	Kusnanto / Rt 2 (Reklasifikasi Air Minum)	61.952	35.959
294	Kwarda Sleman/INS	81.354	434.575
295	L Soegito A / Rt 3 (Reklasifikasi Air Minum)	440.499	73.002
296	Lani Irawati/RT3	36.695	38.686
297	Lie Lay Siang/RT3	50.632	
298	Lie Yok Lian / NK (Reklasifikasi Air Minum)	60.500	60.500
299	Liem Kiem Tong Tp / Rt 3 (Reklasifikasi Air Minum)	37.695	37.695
300	Lim Budi Santosa / Rt 3 (Reklasifikasi Air Minum)	75.390	75.390
301	LPP / NK (Reklasifikasi Air Minum)	73.002	73.002
302	M Dahlan / NK (Reklasifikasi Air Minum)	133.640	133.640
303	Madyoredjo / Rt 2 (Reklasifikasi Air Minum)	91.740	91.740
304	Mangun Werdoyo / NK (Reklasifikasi Air Minum)	122.000	122.000
305	Mardi Utomo / Rt 1 (Reklasifikasi Air Minum)	219.669	219.669
306	Mardi Wihardjo / Nk (Reklasifikasi Air Minum)	648.018	504.014
307	Mardi Wiyono / Rt 1 (Reklasifikasi Air Minum)	191.180	191.180
308	Mardjuki / Rt 2 (Reklasifikasi Air Minum)	60.030	45.925
309	Maridjo / Rt 2 (Reklasifikasi Air Minum)	61.952	61.952
310	Marsidi /Nk (Reklasifikasi Air Minum)	73.002	73.002
311	Marsum/RT2	30.976	30.976
312	Marto Sudiro / Rt 1 (Reklasifikasi Air Minum)	53.860	53.860
313	Martono / Rt 1 (Reklasifikasi Air Minum)	87.572	25.601
314	Marwanto / Nk (Reklasifikasi Air Minum)	60.500	60.500
315	Marwati / RT 3 (Reklasifikasi Air Minum)	160.170	160.170
316	Maryadi/RT3	126.013	118.049
317	Maryati / Rt 2 (Reklasifikasi Air Minum)	21.900	21.900
318	Maryati Budi Mulyono / NK (Reklasifikasi Air Minum)	60.500	60.500
319	Masjid Purworedjo / SU (Reklasifikasi Air Minum)	8.000	42.600
320	Masjid Sawungan/SU (Reklasifikasi Air Minum)	27.457	101.116
321	Mei Astuti / Rt 1 (Reklasifikasi Air Minum)	3.000	24.601
322	Misran / NK (Reklasifikasi Air Minum)	56.500	56.500

No.	Keterangan	2020	2019
323	MM Try Isnutini/NK	74.489	99.978
324	Mudi Karyono / Rt 1 (Reklasifikasi Air Minum)	42.501	42.501
325	Mudjiono W / Rt 3 (Reklasifikasi Air Minum)	36.695	36.695
326	Muhadi Suranto / Rt 2 (Reklasifikasi Air Minum)	170.240	170.240
327	Muhamad Kyoto / Rt 2 (Reklasifikasi Air Minum)	21.900	21.900
328	Muji Miarso / Rt 1 (Reklasifikasi Air Minum)	332.813	332.813
329	Mujiyem / Rt 2 (Reklasifikasi Air Minum)	149.880	149.880
330	Mulyani / Rt 1 (Reklasifikasi Air Minum)	(11.399)	(11.399)
331	Murjiyem/RT2 (Reklasifikasi Air Minum)	61.952	135.610
332	Murtini / NK (Reklasifikasi Air Minum)	29.820	29.820
333	Mushola Kaliurang Timur / SU (Reklasifikasi Air Minum)	20.300	20.300
334	Mushola Malangyuda / SU (Reklasifikasi Air Minum)	21.300	21.300
335	Nani Suratni / Rt 1 (Reklasifikasi Air Minum)	24.601	32.917
336	Nanik Sutristiati (Reklasifikasi Air Minum)	293.560	293.560
337	Nano Kumar (Reklasifikasi Air Minum)	36.695	36.695
338	Ndari Retnowati / Rt 2 (Reklasifikasi Air Minum)	24.760	24.760
339	Ngadiman / NK (Reklasifikasi Air Minum)	3.000	29.976
340	Ngadiyo / Rt 2 (Reklasifikasi Air Minum)	95.172	45.925
341	Ngalimin / Rt 1 (Reklasifikasi Air Minum)	44.321	44.321
342	Ngatidjo A / Rt 1 (Reklasifikasi Air Minum)	16.900	16.900
343	Ngatidjo Suryanto / NK (Reklasifikasi Air Minum)	124.200	124.200
344	Ngatiman / Rt 1 (Reklasifikasi Air Minum)	32.531	33.917
345	Ngatiran / Rt 1 (Reklasifikasi Air Minum)	24.601	24.601
346	Nindyo Pamono SH A / Nk (Reklasifikasi Air Minum)	195.000	195.000
347	Nindyo Pramono / NK (Reklasifikasi Air Minum)	73.002	73.002
348	Ninik Sulistyowati (Reklasifikasi Air Minum)	29.976	29.976
349	Nisa Kartini / NK (Reklasifikasi Air Minum)	15.000	6.000
350	Noni Swediati / NK (Reklasifikasi Air Minum)	72.002	72.002
351	Nur Ida Royani / Rt 2 (Reklasifikasi Air Minum)	31.200	31.200
352	Nurbani Murjayanti / Rt 2 (Reklasifikasi Air Minum)	101.256	119.386
353	Nurhadi Susanto / NK (Reklasifikasi Air Minum)	146.004	219.006
354	Ny Tentrem HS/RT2 (Reklasifikasi Air Minum)	30.976	39.281
355	Ojo Lali 1 Jl.Boyong PDAM / NK (Reklasifikasi Air Minum)	85.820	85.820
356	Ong Hwen Die / Rt 3 (Reklasifikasi Air Minum)	63.595	63.595
357	Ong Mook Gong / NK (Reklasifikasi Air Minum)	480.060	480.060
358	Paiman / NK (Reklasifikasi Air Minum)	123.000	123.000
359	Paimin SP / NK (Reklasifikasi Air Minum)	72.002	200.668
360	Paimin SP (sate pak min) / tangki (Reklasifikasi Air Minum)	99.000	99.000
361	Pandan Arum / Rt 3 (Reklasifikasi Air Minum)	25.900	25.900
362	Pandji Djumadi / NK (Reklasifikasi Air Minum)	541.028	82.950
363	Panut / Nk (Reklasifikasi Air Minum)	73.002	73.002
364	Panut R Tinu / NK (Reklasifikasi Air Minum)	73.002	73.002
365	Panut Suwandi / NK (Reklasifikasi Air Minum)	123.000	123.000
366	Pardiyo / Rt 2 (Reklasifikasi Air Minum)	50.800	50.800
367	Pardjiman / NK (Reklasifikasi Air Minum)	184.500	184.500
368	Pargono (Reklasifikasi Air Minum)	36.695	78.988
369	Parimin Jl.Boyong / NK (Reklasifikasi Air Minum)	73.002	73.002
370	Partiman Achmad A / Rt 3 (Reklasifikasi Air Minum)	94.899	39.686

No.	Keterangan	2020	2019
371	Partiman Achmad C K7 / Rt 2 (Reklasifikasi Air Minum)	29.976	29.976
372	Parto Pawiro / Rt 1 (Reklasifikasi Air Minum)	24.601	27.373
373	Parwoto / Rt 2 (Reklasifikasi Air Minum)	30.976	34.298
374	Paulina Unne Susanti Indra/RT3	36.695	-
375	Pawiro Suwignyo A / NK	72.002	520.636
376	Pawiroredjo / Rt 1 (Reklasifikasi Air Minum)	59.401	59.401
377	PD Salim / Rt 2 (Reklasifikasi Air Minum)	45.800	45.800
378	Pem Dati II Sleman / NK (Reklasifikasi Air Minum)	73.002	73.002
379	Pertamina Mess / Nk (Reklasifikasi Air Minum)	73.002	80.463
380	PLN Jaga / Ins (Reklasifikasi Air Minum)	24.900	24.900
381	Ponidi / NK (Reklasifikasi Air Minum)	123.000	123.000
382	Ponidi K7 / Rt 1 (Reklasifikasi Air Minum)	25.601	62.290
383	Ponidjo A K7 / Rt 1 (Reklasifikasi Air Minum)	56.132	56.132
384	Ponidjo K7 / NK (Reklasifikasi Air Minum)	95.142	95.142
385	Ponijan Suratinem / Rt 1 (Reklasifikasi Air Minum)	132.321	140.415
386	Poniran / Rt 1 (Reklasifikasi Air Minum)	16.900	16.900
387	Poniran / Rt 3 (Reklasifikasi Air Minum)	107.159	136.514
388	Pos PGM / Instansi (Reklasifikasi Air Minum)	28.000	28.000
389	Posko Sar / SK (Reklasifikasi Air Minum)	20.300	20.300
390	Prapto Hardjono / Rt 2 (Reklasifikasi Air Minum)	53.876	53.876
391	Prapto Sudarmo / NK (Reklasifikasi Air Minum)	237.000	237.000
392	Prapto Wiyono / Rt 1 (Reklasifikasi Air Minum)	-	27.373
393	Prasetyani BS / NK (Reklasifikasi Air Minum)	73.002	73.002
394	Prawoto SGR / Rt 1 (Reklasifikasi Air Minum)	40.501	40.501
395	Prof. Dr.Ir.H Achmad S / Rt 3 (Reklasifikasi Air Minum)	25.900	25.900
396	PT. Sorjant / NK (Reklasifikasi Air Minum)	73.002	73.002
397	PTUM Muhammadiyah / SU (Reklasifikasi Air Minum)	685.000	685.000
398	Pudjo Sumarto / Rt 1 (Reklasifikasi Air Minum)	68.471	56.361
399	Pudjo Wiyono / Rt 1 (Reklasifikasi Air Minum)	16.900	16.900
400	Puri Dewata Jl.Boyong PDAM / NK (Reklasifikasi Air Minum)	194.000	194.000
401	Purnomo Budi / Rt 1 (Reklasifikasi Air Minum)	43.273	73.821
402	Purwadi/ Rt 2 (Reklasifikasi Air Minum)	89.928	89.928
403	Purwanjono / Rt 2 (Reklasifikasi Air Minum)	15.900	15.900
404	Purwanjono KV / Rt 2 (Reklasifikasi Air Minum)	92.928	141.377
405	Purwanti / Rt 2 (Reklasifikasi Air Minum)	22.900	22.900
406	Purwanto / Rt 1 (Reklasifikasi Air Minum)	24.601	56.361
407	Purwanto / Rt 1 (Reklasifikasi Air Minum)	42.501	-
408	Purwono / Rt 2 (Reklasifikasi Air Minum)	22.900	22.900
409	Puskesmas Pembantu / Ins (Reklasifikasi Air Minum)	24.900	24.900
410	PUTM/SK (Reklasifikasi Air Minum)	233.638	836.619
411	Qanat / NB (Reklasifikasi Air Minum)	1.817.880	1.817.880
412	RA Soedarto R.W.IR/RT3	36.695	36.695
413	Radi Umaryana / Rt 2 (Reklasifikasi Air Minum)	47.586	30.976
414	Radjiman / Rt 1 (Reklasifikasi Air Minum)	16.900	16.900
415	Raharjo / Rt 3 (Reklasifikasi Air Minum)	36.695	183.475
416	Rahayu Susanto / Rt 2 (Reklasifikasi Air Minum)	120.106	53.808
417	Ratmo Wihardjo / Rt 1 (Reklasifikasi Air Minum)	76.803	51.202
418	Ratna Lianty/RT3 (Reklasifikasi Air Minum)	36.695	36.695

No.	Keterangan	2020	2019
419	Ratno Wiyoto P / NK (Reklasifikasi Air Minum)	351.920	351.920
420	RB Simadibrata / NB (Reklasifikasi Air Minum)	8.164.558	13.820.598
421	Redjo Mulyo PDAM / NK (Reklasifikasi Air Minum)	60.500	60.500
422	Redjo Sentono / NK (Reklasifikasi Air Minum)	-	-
423	Redjo Wiyono B / Rt 1 (Reklasifikasi Air Minum)	85.002	85.002
424	Resort Dinas KSDA / Inst (Reklasifikasi Air Minum)	181.300	181.300
425	Ridiana / Rt 3 (Reklasifikasi Air Minum)	123.500	123.500
426	Riswanto Nugroho / Rt 2 (Reklasifikasi Air Minum)	104.877	46.586
427	Riyanto / RT 2 (Reklasifikasi Air Minum)	51.876	51.876
428	RT2 RW 14 Kal Tim / SK (Reklasifikasi Air Minum)	20.300	20.300
429	Rudi Halimawan / Rt 1 (Reklasifikasi Air Minum)	24.601	24.601
430	Rudy Jaya Jl.Boyong / NK (Reklasifikasi Air Minum)	60.500	60.500
431	Rusdi Sudiman / Rt 2 (Reklasifikasi Air Minum)	30.976	30.976
432	Rusdi Suranto K7 / Rt 1 (Reklasifikasi Air Minum)	25.601	25.601
433	Rusmanto / Rt 2 (Reklasifikasi Air Minum)	32.637	30.976
434	Sabarudin / Rt 1 (Reklasifikasi Air Minum)	16.900	16.900
435	Saebani / NK (Reklasifikasi Air Minum)	73.002	73.002
436	Saekan Sarjianto / Rt 1(Reklasifikasi Air Minum)	3.000	6.000
437	Sainem / Rt 2 (Reklasifikasi Air Minum)	22.900	22.900
438	Samiyono / Rt 2 (Reklasifikasi Air Minum)	52.876	52.876
439	Samiyun / Rt 3 (Reklasifikasi Air Minum)	465.240	465.240
440	Sandiyo / Rt 1 (Reklasifikasi Air Minum)	62.683	65.455
441	Sandiyo KBN / Rt 1 (Reklasifikasi Air Minum)	24.601	24.601
442	Santos / Rt 2 (Reklasifikasi Air Minum)	21.900	21.900
443	Santosa / Rt 2 (Reklasifikasi Air Minum)	168.180	168.180
444	Sapto Kuncoro / Rt 1 (Reklasifikasi Air Minum)	4.000	32.531
445	Sardi / Heri / NK (Reklasifikasi Air Minum)	10.441.140	10.441.140
446	Sardi / Rt 2 (Reklasifikasi Air Minum)	201.978	90.636
447	Sardjianto / Rt 2 (Reklasifikasi Air Minum)	24.760	24.760
448	Sarman / NK (Reklasifikasi Air Minum)	182.087	145.392
449	Sarmidi / Rt 1 (Reklasifikasi Air Minum)	20.580	20.580
450	Sarmin Sarwo Wiyono / Rt 2 (Reklasifikasi Air Minum)	30.976	39.281
451	Sarpono / Rt 1 (Reklasifikasi Air Minum)	25.601	25.601
452	Sartono / Rt 2 (Reklasifikasi Air Minum)	123.904	42.603
453	Saryono B K8 / Rt 2 (Reklasifikasi Air Minum)	29.976	29.976
454	Saryono K7 / Rt 1 (Reklasifikasi Air Minum)	27.373	28.759
455	Sastro Wiyono / Rt 2 (Reklasifikasi Air Minum)	21.900	21.900
456	Sastro Wiyono / Rt 3 (Reklasifikasi Air Minum)	24.900	24.900
457	SCC UII/NK dlu Itfah Daftiyah / Rt 2 (Reklasifikasi Air Minum)	158.926	486.700
458	SDN Purweredjo II / SK (Reklasifikasi Air Minum)	72.000	72.000
459	Sedyanto Soetiyono / Rt 2 (Reklasifikasi Air Minum)	30.976	30.976
460	Sedyo Rahardjo / Rt 1 (Reklasifikasi Air Minum)	16.900	16.900
461	Sendi kurniawan /RT2 (Reklasifikasi Air Minum)	30.976	57.956
462	Seni Bangunan / NK (Reklasifikasi Air Minum)	153.750	153.750
463	Seno Subiyanto / Rt 1 (Reklasifikasi Air Minum)	24.601	24.601
464	Setiawan / NK (Reklasifikasi Air Minum)	73.002	73.002
465	Sidik Arwadi / Rt 3 (Reklasifikasi Air Minum)	20.020	20.020
466	Sigit Pramono / NK (Reklasifikasi Air Minum)	408.466	73.002

No.	Keterangan	2020	2019
467	Sigit Tindarana / NK (Reklasifikasi Air Minum)	36.695	72.002
468	Sihono Kumpul / Rt 1 (Reklasifikasi Air Minum)	25.601	25.601
469	Simon Yance Nalle / Rt 1 (Reklasifikasi Air Minum)	24.601	27.373
470	Sindujati K7 / Rt 1 (Reklasifikasi Air Minum)	76.803	51.202
471	Sindujati Tegal / Rt 2 (Reklasifikasi Air Minum)	59.380	59.380
472	Siswanto / Rt 1 (Reklasifikasi Air Minum)	16.900	16.900
473	Siswanto PWR / Rt 2 (Reklasifikasi Air Minum)	6.000	29.976
474	Siswo Hadi Martono / NK (Reklasifikasi Air Minum)	176.500	176.500
475	Slamet / NK (Reklasifikasi Air Minum)	61.500	61.500
476	Slamet / Rt 1 (Reklasifikasi Air Minum)	94.222	47.111
477	Slamet / RT 2 (Reklasifikasi Air Minum)	134.652	78.223
478	Slamet Cahyono / Rt 1 (Reklasifikasi Air Minum)	4.000	4.000
479	Slamet Harsono / Rt 3 (Reklasifikasi Air Minum)	3.351.125	3.490.381
480	Slamet Paini / Rt 2 (Reklasifikasi Air Minum)	286.056	286.056
481	Slamet Purwo HS / NK (Reklasifikasi Air Minum)	255.864	407.076
482	SLTPN II Pakem / SK (Reklasifikasi Air Minum)	3.000	20.300
483	Soemantoro / Rt 3 (Reklasifikasi Air Minum)	43.668	47.650
484	Sokinem / Rt 2 (Reklasifikasi Air Minum)	21.900	21.900
485	Solehen / Rt 1 (Reklasifikasi Air Minum)	24.601	24.601
486	Somo Pawiro / Rt 2 (Reklasifikasi Air Minum)	26.620	26.620
487	Sopawiro / Rt 2 (Reklasifikasi Air Minum)	29.976	29.976
488	Sr Theresia wiji kartini PPYK/RT3 (Reklasifikasi Air Minum)	70.040	70.040
489	Srahkijo / Rt 1 (Reklasifikasi Air Minum)	19.900	41.501
490	Sri Handayani / Rt 3	36.695	36.695
491	Sri Hartanto / Rt 2 (Reklasifikasi Air Minum)	29.976	29.976
492	Sri Hartuti / Rt 1 (Reklasifikasi Air Minum)	40.501	40.501
493	Sri Hastuti / Rt 3 (Reklasifikasi Air Minum)	75.390	37.695
494	Sri Hastuti Ambari / NK (Reklasifikasi Air Minum)	278.816	73.002
495	Sri Kirono / NK (Reklasifikasi Air Minum)	229.870	229.870
496	Sri Lestari K7 / Rt 1 (Reklasifikasi Air Minum)	180.663	31.145
497	Sri Lestari Kalsel / Rt 1 (Reklasifikasi Air Minum)	16.900	16.900
498	Sri Murniati / Rt 1 (Reklasifikasi Air Minum)	4.000	25.601
499	Sri Murniati B / Rt 1 (Reklasifikasi Air Minum)	55.202	49.202
500	Sri Palupi Hariwati / Rt 2 (Reklasifikasi Air Minum)	303.394	326.370
501	Sri Rahayu / NK (Reklasifikasi Air Minum)	454.300	454.300
502	Sri Sudaryanto / Rt 1 (Reklasifikasi Air Minum)	49.202	24.601
503	Sri Sudaryo / NK (Reklasifikasi Air Minum)	73.002	146.004
504	Sri Sutiyah / NK (Reklasifikasi Air Minum)	128.320	128.320
505	Sri Sutiyah / Rt 2 (Reklasifikasi Air Minum)	52.876	52.876
506	Sri Suwami / Rt 2 (Reklasifikasi Air Minum)	959.315	187.973
507	Sriyono A / Rt 2 (Reklasifikasi Air Minum)	16.900	16.900
508	Sriyono B / NK (Reklasifikasi Air Minum)	73.002	73.002
509	STIPRAM/NK (Reklasifikasi Air Minum)	73.002	254.996
510	Subandiyah / rt 1	50.632	-
511	Subardjo / RT 1 (Reklasifikasi Air Minum)	-	36.695
512	Subardjo K 7 / rt3 (Reklasifikasi Air Minum)	217.195	217.195
513	Subiyanto / Nk (Reklasifikasi Air Minum)	72.002	72.002
514	Sudarmadi / Rt 1 (Reklasifikasi Air Minum)	49.202	49.202

No.	Keterangan	2020	2019
515	Sudarmadi BR / Rt 3 (Reklasifikasi Air Minum)	359.520	359.520
516	Sudarmi / Nk (Reklasifikasi Air Minum)	72.002	170.874
517	Sudarminto LM / Nk (Reklasifikasi Air Minum)	1.388.480	1.388.480
518	Sudiyono / Rt 1 (Reklasifikasi Air Minum)	179.207	153.606
519	Sugeng / Nk (Reklasifikasi Air Minum)	174.184	405.200
520	Sugeng H / Nk (Reklasifikasi Air Minum)	72.002	146.491
521	Sugeng H / Rt 2 (Reklasifikasi Air Minum)	30.976	117.432
522	Sugeng KS / Rt 2 (Reklasifikasi Air Minum)	51.876	51.876
523	Sugeng Rahardjo / Nk (Reklasifikasi Air Minum)	206.000	76.096
524	Sugiarso / Nk (Reklasifikasi Air Minum)	75.390	37.695
525	Sugiman HW / Sugeng Hardjo Wiyono / Rt 2 (Reklasifikasi Air Minum)	52.876	52.876
526	Sugito / Rt 2 (Reklasifikasi Air Minum)	386.661	386.661
527	Sugiyo / Rt 2 (Reklasifikasi Air Minum)	22.900	22.900
528	Sugiyo Tegal / Rt 3 (Reklasifikasi Air Minum)	25.900	25.900
529	Sugiyono / Rt 2 (Reklasifikasi Air Minum)	161.136	161.136
530	Suhadi / Rt 1 (Reklasifikasi Air Minum)	25.601	25.601
531	Suhadi Dr / Rt 3 (Reklasifikasi Air Minum)	154.593	100.495
532	Suharman / Rt 1 (Reklasifikasi Air Minum)	25.601	25.601
533	Suharman K 6 / Nk (Reklasifikasi Air Minum)	86.820	86.820
534	Suharmiyati / Rt 1 (Reklasifikasi Air Minum)	25.601	25.601
535	Suharno K7 / Rt 2 (Reklasifikasi Air Minum)	53.876	53.876
536	Suharti K7 A / Nk (Reklasifikasi Air Minum)	73.002	73.002
537	Suharto / Nk (Reklasifikasi Air Minum)	73.002	73.002
538	Suharyanto / Rt 1 (Reklasifikasi Air Minum)	55.031	39.461
539	Sukadis Dr / Nk (Reklasifikasi Air Minum)	73.002	410.132
540	Sukadji / Rt 1 (Reklasifikasi Air Minum)	15.900	15.900
541	Sukamto A / Nk (Reklasifikasi Air Minum)	184.500	184.500
542	Sukamto B / Nk (Reklasifikasi Air Minum)	246.000	246.000
543	Sukamto P / Rt 1	36.695	36.695
544	Sukamto/RT3	36.695	54.614
545	Sukardi / Rt 1 (Reklasifikasi Air Minum)	16.900	16.900
546	Sukardi PLG / Rt 2 (Reklasifikasi Air Minum)	21.900	21.900
547	Sukarman Untoro / Nk (Reklasifikasi Air Minum)	104.084	73.002
548	Sukemi HS / Rt 2 (Reklasifikasi Air Minum)	34.920	34.920
549	Sukidi / Rt 1 (Reklasifikasi Air Minum)	42.501	42.501
550	Sukijan / Rt 2 (Reklasifikasi Air Minum)	30.976	92.928
551	Sukimin / Rt 1 (Reklasifikasi Air Minum)	15.900	15.900
552	Sukirno B / Rt 1 (Reklasifikasi Air Minum)	16.900	16.900
553	Sukirno K8 / Rt 1 (Reklasifikasi Air Minum)	37.180	37.180
554	Sukisman / Rt 2 (Reklasifikasi Air Minum)	54.537	52.876
555	Sulistyo / Nk (Reklasifikasi Air Minum)	72.002	144.004
556	Sumardi Dr / Nk (Reklasifikasi Air Minum)	111.000	111.000
557	Sumardjo / Nk (Reklasifikasi Air Minum)	84.437	72.002
558	Sumariyah / Nk (Reklasifikasi Air Minum)	121.000	121.000
559	Sumarji / Rt 2 (Reklasifikasi Air Minum)	46.586	29.976
560	Sumarno Madukoro / Nk (Reklasifikasi Air Minum)	72.002	135.692
561	Sumarno Sendang Baru / Nk (Reklasifikasi Air Minum)	37.695	73.002
562	Sumarno/RT 3 (Reklasifikasi Air Minum)	30.976	37.620

No.	Keterangan	2020	2019
563	Sumarsih K7 / Rt 1 (Reklasifikasi Air Minum)	24.601	24.601
564	Sumaryanto TM / Rt 3 (Reklasifikasi Air Minum)	150.780	115.076
565	Sumaryanto/Rt2 (Reklasifikasi Air Minum)	65.952	78.636
566	Sunardi / Rt 2 (Reklasifikasi Air Minum)	240.900	240.900
567	Sunardi sio / Rt 1 (Reklasifikasi Air Minum)	51.202	25.601
568	Sunardjo / Rt 2 (Reklasifikasi Air Minum)	37.620	30.976
569	Sunardjo YH / Rt 1 (Reklasifikasi Air Minum)	25.601	26.987
570	Sunarhadi / Rt 1 (Reklasifikasi Air Minum)	43.651	41.921
571	Sunaryo / Rt 2	36.695	-
572	Sunaryo Drs / Rt 1 (Reklasifikasi Air Minum)	6.000	55.761
573	Sunu Dr / Nk (Reklasifikasi Air Minum)	61.500	61.500
574	Sunyono / Rt 2 (Reklasifikasi Air Minum)	30.976	71.918
575	Supadiyo / Rt 1 (Reklasifikasi Air Minum)	98.811	205.413
576	Supahargyo / Rt 1 (Reklasifikasi Air Minum)	156.603	69.721
577	Supardi / Nk (Reklasifikasi Air Minum)	181.500	181.500
578	Supardi Ir / Rt 3 (Reklasifikasi Air Minum)	345.760	345.760
579	Supardjiyo / Rt 2 (Reklasifikasi Air Minum)	39.640	39.640
580	Suparjilan/RT 2 (Reklasifikasi Air Minum)	61.952	125.565
581	Suparlan/RT 2 (Reklasifikasi Air Minum)	3.000	29.976
582	Suparman K7 / Rt 1 (Reklasifikasi Air Minum)	25.601	48.111
583	Suparman Tegal / Rt 2 (Reklasifikasi Air Minum)	22.900	22.900
584	Suparmo / Rt 1 (Reklasifikasi Air Minum)	13.601	13.601
585	Suparni / Rt 2 (Reklasifikasi Air Minum)	29.976	63.178
586	Suparno / Nk (Reklasifikasi Air Minum)	182.980	182.980
587	Supartinah / Nk (Reklasifikasi Air Minum)	184.500	184.500
588	Supinah/NB (Reklasifikasi Air Minum)	2.200.729	1.724.033
589	Supono / Nk (Reklasifikasi Air Minum)	66.820	66.820
590	Suprpto SH / Rt 2 (Reklasifikasi Air Minum)	4.000	30.976
591	Suprayitno / Rt 2 (Reklasifikasi Air Minum)	22.900	22.900
592	Supri Yulianto / RT 2 (Reklasifikasi Air Minum)	29.976	29.976
593	Supriyadi K7 / Rt 2 (Reklasifikasi Air Minum)	53.876	96.406
594	Supriyono / Rt 3 (Reklasifikasi Air Minum)	75.390	113.085
595	Suradi / Rt 2 (Reklasifikasi Air Minum)	40.942	32.637
596	Suradi Jl.Boyong / Rt 1 (Reklasifikasi Air Minum)	153.606	51.202
597	Suradji / Nk (Reklasifikasi Air Minum)	61.500	61.500
598	Suradjiah Ny. / Nk (Reklasifikasi Air Minum)	92.898	128.932
599	Surahyo / Rt 2 (Reklasifikasi Air Minum)	91.600	91.600
600	Suranto Ir / Rt 2 (Reklasifikasi Air Minum)	61.800	61.800
601	Suratidjo / Rt 1 (Reklasifikasi Air Minum)	51.202	51.202
602	Suremi Sudarto / Rt 3 (Reklasifikasi Air Minum)	24.900	24.900
603	Suripto / Nk (Reklasifikasi Air Minum)	73.002	146.004
604	Surono / Rt 2 (Reklasifikasi Air Minum)	259.200	259.200
605	Suroso / Nk (Reklasifikasi Air Minum)	72.002	72.002
606	Suroto / Nk (Reklasifikasi Air Minum)	37.695	73.002
607	Suroto Hadi Admojo / Rt 2 (Reklasifikasi Air Minum)	45.220	45.220
608	Suroto K7 / Rt 1 (Reklasifikasi Air Minum)	42.501	42.501
609	Suroto Tp / Rt 1 (Reklasifikasi Air Minum)	72.371	56.437
610	Suryati Ir / Nk (Reklasifikasi Air Minum)	278.064	516.788

No.	Keterangan	2020	2019
611	Susidarto / Rt 1 (Reklasifikasi Air Minum)	80.961	51.202
612	Sutar Mardi Admojo / Rt 2 (Reklasifikasi Air Minum)	118.054	230.351
613	Sutarman A / Rt 2 (Reklasifikasi Air Minum)	197.100	197.100
614	Sutarman B (Reklasifikasi Air Minum)	139.476	229.404
615	Sutarman Ngipiksari / Rt 2 (Reklasifikasi Air Minum)	89.160	89.160
616	Sutarman Wtp / Nk (Reklasifikasi Air Minum)	91.830	91.830
617	Sutikno Banteng / Rt 1 (Reklasifikasi Air Minum)	21.601	21.601
618	Sutikno K7 / Rt 1 (Reklasifikasi Air Minum)	46.381	46.381
619	Sutinah / Rt 1 (Reklasifikasi Air Minum)	42.501	65.011
620	Sutini / Rt 1 (Reklasifikasi Air Minum)	25.601	25.601
621	Sutiono / Rt 1 (Reklasifikasi Air Minum)	30.601	24.601
622	Suto Wihardjo / Rt 1 (Reklasifikasi Air Minum)	24.601	24.601
623	Sutomo Tjs R / Nk (Reklasifikasi Air Minum)	306.040	119.614
624	Sutrisno / Rt 1 (Reklasifikasi Air Minum)	24.601	24.601
625	Suwardjo / Nk (Reklasifikasi Air Minum)	72.002	144.004
626	Suwarno / Rt 2 (Reklasifikasi Air Minum)	21.900	21.900
627	Suwarno / Rt 2 (Reklasifikasi Air Minum)	3.000	34.959
628	Suwarno/RT3	77.372	87.327
629	Suyadi / Rt 1 (Reklasifikasi Air Minum)	69.220	44.651
630	Suyatinah / Rt 1 (Reklasifikasi Air Minum)	49.202	24.601
631	Suyatman / Rt 1 (Reklasifikasi Air Minum)	39.040	39.040
632	Suyatmi Broto Winoto / Nk (Reklasifikasi Air Minum)	128.320	128.320
633	Suyatni Janbi PND / Nk (Reklasifikasi Air Minum)	73.002	347.108
634	Suyatno / Rt 2 (Reklasifikasi Air Minum)	194.922	68.326
635	Suyatno Pwrj / Rt 1 (Reklasifikasi Air Minum)	72.471	96.616
636	Suyono K7 / Rt 1 (Reklasifikasi Air Minum)	25.601	25.601
637	Syamsiti S BAG Dra / Rt 3 (Reklasifikasi Air Minum)	74.400	74.400
638	Sylviati / Nk (Reklasifikasi Air Minum)	(60.000)	(60.000)
639	Sylviati Hartono SH / Rt 3 (Reklasifikasi Air Minum)	37.695	37.695
640	Taryono B / Niaga Besar (Reklasifikasi Air Minum)	285.508	285.508
641	Tety ST Nurindah RR se (Reklasifikasi Air Minum)	127.890	127.890
642	The Lie Ting / Niaga Besar (Reklasifikasi Air Minum)	503.723	2.595.683
643	Theresia Juniati Sulaiman / Nk (Reklasifikasi Air Minum)	75.489	82.950
644	Thio Tukiman / Rt 3 (Reklasifikasi Air Minum)	214.415	264.855
645	Tirto Wiyono / Rt 1 (Reklasifikasi Air Minum)	312.498	312.498
646	Tjokro Admodjo Dr / Rt 3 (Reklasifikasi Air Minum)	25.900	25.900
647	TKN Kaliurang / Sosial khusus (Reklasifikasi Air Minum)	62.570	40.600
648	Tri Basuki (Reklasifikasi Air Minum)	153.750	153.750
649	Tri Hartanto / Nk (Reklasifikasi Air Minum)	63.160	63.160
650	Tri Hartati (Reklasifikasi Air Minum)	29.976	29.976
651	Tri Hartati (Reklasifikasi Air Minum)	84.120	84.120
652	Tri Heriyadi / Rt 2 (Reklasifikasi Air Minum)	29.976	29.976
653	Tri Hermawan/RT3	36.695	36.695
654	Tri Maryanti K7 / Nk (Reklasifikasi Air Minum)	123.000	123.000
655	Tri Mulyono / Nk (Reklasifikasi Air Minum)	280.540	280.540
656	Tri Nugrohojati / Rt 1 (Reklasifikasi Air Minum)	24.601	24.601
657	Tri Winarno / rt 1 (Reklasifikasi Air Minum)	33.000	33.000
658	Tri Winarsih / Rt 1 (Reklasifikasi Air Minum)	49.202	25.987

No.	Keterangan	2020	2019
659	Tri Yogonyukani / Rt 2 (Reklasifikasi Air Minum)	116.286	126.656
660	Trias Radiyahana / Rt 2 (Reklasifikasi Air Minum)	111.828	81.852
661	Trisno Suwarno / Nk (Reklasifikasi Air Minum)	60.500	60.500
662	Triyono / Rt 1 (Reklasifikasi Air Minum)	3.000	117.831
663	Trubus / Rt 2 (Reklasifikasi Air Minum)	43.264	138.516
664	Tuban / Rt 2 (Reklasifikasi Air Minum)	29.976	29.976
665	Tugiman / Rt 1 (Reklasifikasi Air Minum)	15.900	15.900
666	Tukidjo / Rt 1 (Reklasifikasi Air Minum)	73.803	24.601
667	Tukinah / Rt 1 (Reklasifikasi Air Minum)	24.601	34.303
668	Tukiran LM / Rt 1 (Reklasifikasi Air Minum)	48.111	38.075
669	Tukiran ST / Rt 2 (Reklasifikasi Air Minum)	56.956	72.506
670	Tukiyem / Nk (Reklasifikasi Air Minum)	72.002	72.002
671	Turmiyati / Rt 1 (Reklasifikasi Air Minum)	49.202	49.202
672	Tuti Hermadi / Nk (Reklasifikasi Air Minum)	73.002	642.836
673	Tuwiyono / Rt 2 (Reklasifikasi Air Minum)	256.500	256.500
674	Umar Suwaji / Rt 2 (Reklasifikasi Air Minum)	27.480	27.480
675	Umaryanto / rt 2 (Reklasifikasi Air Minum)	123.904	30.976
676	Untung Basuki / Rt 2 (Reklasifikasi Air Minum)	73.776	103.752
677	Untung Walujati / Rt 1 (Reklasifikasi Air Minum)	24.601	24.601
678	UPP Baru / Rt 2 (Reklasifikasi Air Minum)	518.422	175.101
679	UPP Ny.Rita S / Nk (Reklasifikasi Air Minum)	-	241.389
680	V Sardjono A / Nk (Reklasifikasi Air Minum)	2.115.150	2.115.150
681	V Sardjono B / Nk (Reklasifikasi Air Minum)	545.990	545.990
682	V Sardjono C / Nk (Reklasifikasi Air Minum)	1.350.710	1.350.710
683	V Sardjono D / Rt 2 (Reklasifikasi Air Minum)	636.440	636.440
684	V Sardjono E / Nk (Reklasifikasi Air Minum)	123.000	123.000
685	V Sardjono F / Nk (Reklasifikasi Air Minum)	123.000	123.000
686	Veronica Yulianingsih/NK	-	72.002
687	Wagiman / Rt 2 (Reklasifikasi Air Minum)	210.300	210.300
688	Wagimin / Nk (Reklasifikasi Air Minum)	331.710	331.710
689	Wagimin / Rt 2 (Reklasifikasi Air Minum)	21.900	21.900
690	Waginem / Rt 1 (Reklasifikasi Air Minum)	24.601	24.601
691	Wagirah / Rt 1 (Reklasifikasi Air Minum)	31.800	31.800
692	Wagirah Margono Ny / Nk (Reklasifikasi Air Minum)	60.500	60.500
693	Wagiran / Rt 2 (Reklasifikasi Air Minum)	14.952	(15.024)
694	Wagiyati / Nk (Reklasifikasi Air Minum)	564.268	685.468
695	Wahdini / Rt 3 (Reklasifikasi Air Minum)	25.900	25.900
696	Wahyu Biyantoro/RT3	182.375	-
697	Wahyudi/Rt2 (Reklasifikasi Air Minum)	3.000	29.976
698	Waji Iswandi / Rt 3 (Reklasifikasi Air Minum)	-	-
699	Wakijo Suratinem / Rt 1 (Reklasifikasi Air Minum)	24.601	24.601
700	Walijo / Rt 1 (Reklasifikasi Air Minum)	16.900	16.900
701	Wardi / Rt 1 (Reklasifikasi Air Minum)	24.601	27.373
702	Wardi Siswanto / Rt 1 (Reklasifikasi Air Minum)	100.365	99.682
703	Warsini / Rt 2 (Reklasifikasi Air Minum)	(25.024)	(25.024)
704	Wartiyah / Nk (Reklasifikasi Air Minum)	73.002	73.002
705	Warto Wiyono / Rt 1 (Reklasifikasi Air Minum)	27.820	27.820
706	Wening Suwarno / Rt 2 (Reklasifikasi Air Minum)	48.000	48.000

No.	Keterangan	2020	2019
707	Wignyo Wijoyo / Rt 1 (Reklasifikasi Air Minum)	16.900	16.900
708	Wiji Martoyo / Rt 2 (Reklasifikasi Air Minum)	151.600	151.600
709	Winanto U / Rt 2 (Reklasifikasi Air Minum)	29.976	66.596
710	Winoto Sastro / Nk (Reklasifikasi Air Minum)	741.522	741.522
711	Wiryadi / Nk (Reklasifikasi Air Minum)	264.963	294.796
712	Wiryo Sucipto / Nk (Reklasifikasi Air Minum)	73.002	73.002
713	Wisnu Dwi Putranto/RT3	36.695	-
714	Wiryo Sumarto / Nk (Reklasifikasi Air Minum)	-	73.390
715	Wisyanto / Rt 3 (Reklasifikasi Air Minum)	28.360	28.360
716	Wiyono / Rt 2 (Reklasifikasi Air Minum)	386.848	386.848
717	Wiyoto Suwarno / Rt 3 (Reklasifikasi Air Minum)	37.695	37.695
718	WR.Pasar Kanjengan / Rt 2 (Reklasifikasi Air Minum)	22.900	22.900
719	Wr.Tp.No.1 Endang / Nk (Reklasifikasi Air Minum)	36.000	96.872
720	Wr.Tp.No.10 Sutikno / Nk (Reklasifikasi Air Minum)	544.500	544.500
721	Wr.Tp.No.2 Priyo S / Nk (Reklasifikasi Air Minum)	-	72.002
722	Wr.Tp.No.3 Muhadi / Nk (Reklasifikasi Air Minum)	295.200	72.002
723	Wr.Tp.No.4 Yati S / Nk (Reklasifikasi Air Minum)	-	72.002
724	Wr.Tp.No.5 Sukiranto / Nk (Reklasifikasi Air Minum)	89.296	132.502
725	Wr.Tp.No.6 Suharti / Nk (Reklasifikasi Air Minum)	313.200	86.924
726	Wr.Tp.No.7 Sopawiro / Nk (Reklasifikasi Air Minum)	10.800	72.002
727	Wr.Tp.No.8 Suratidjo / Nk (Reklasifikasi Air Minum)	418.144	204.504
728	Wr.Tp.No.9 Iwan / Nk (Reklasifikasi Air Minum)	(60.500)	18.963
729	Y Subagyo / Nk (Reklasifikasi Air Minum)	73.002	73.002
730	Y Sutrisno / Rt 2 (Reklasifikasi Air Minum)	86.867	95.998
731	Yay.Kes.BPD / Nk (Reklasifikasi Air Minum)	84.437	244.300
732	Yestha Sada Kumara / Rt 3 (Reklasifikasi Air Minum)	301.560	301.560
733	Yoe Agung Husodo / Rt 3 (Reklasifikasi Air Minum)	37.695	37.695
734	Yoewono / Rt 3 (Reklasifikasi Air Minum)	37.695	254.997
735	Yoga Prasetyo/ RT3	36.695	36.695
736	Yohanes Haryono / Rt 3 (Reklasifikasi Air Minum)	283.360	283.360
737	Yulianto Marsi / Nk (Reklasifikasi Air Minum)	121.000	193.002
738	Yulis Paeran / Rt 1 (Reklasifikasi Air Minum)	79.200	79.200
739	Yuni Iswanto/RT 2 (Reklasifikasi Air Minum)	89.928	38.281
740	Yunias Hadi Mulyono / Rt 1 (Reklasifikasi Air Minum)	52.000	56.000
741	Yuswohadi / Rt 1	36.695	36.695
742	Yuwono/RT 3 (Reklasifikasi Air Minum)	37.695	37.695
Sub Jumlah		191.852.006	190.724.582
V.	Unit Realty		
1	Abilowo/ Heru Juli Pramana, SE	-	3.258.550
2	Abiyoto	3.258.550	2.571.103
3	Anamin N Jannah	2.571.103	1.657.118
4	Anggit Oktama Sakti	1.457.118	2.136.850
5	Benny Trismiyati Anggoro	2.136.850	1.459.900
6	Budi Santosa	1.459.900	-
7	Budi Firmansyah	1.500.224	-
8	Cahyo Edy, S.SI	-	605.000
9	Cahyo Gunawan, Ir	605.000	4.851.000
10	CV Bukit Chaya (Ashok)	406.931.055	-

No.	Keterangan	2020	2019
11	Dani Dwi Astuti	4.851.000	3.589.000
12	Denni Firmansyah	3.589.000	4.436.400
13	Dian Febriana Sari (Dulu Suparjono)	4.436.400	(50.700)
14	Eko Santoso ST	756.009	
15	Eny Prawatiningsih	(50.700)	1.422.400
16	Ety Ratnaningrum	1.422.400	-
17	Eulhamphia Budiharni	4.018.084	-
18	Firman Afisan	-	(191.874)
19	Hanindya Kusuma Artati	(191.874)	2.012
20	Holding	2.012	4.455.000
21	Hoo Gito Handoko	4.455.000	1.773.400
22	Jendro Supranowo, Ir	1.773.400	19.600
23	Kustanto Dwi Widodo, Drs	19.600	1.680.000
24	Lawetin Suprihastini	1.680.000	910.000
25	Lellyana Rosita Sari, ST	910.000	393.751
26	Nurkamnari Dewi, GRAJ / GKR Maduretno	393.751	590.625
27	Nurkamnari Dewi, GRAJ / GKR Maduretno	590.625	854.399
28	Primaswolo Sudjono, S.Pt.	-	1.760.000
29	PS Indonesia Muda Naturindo	-	1.886.500
30	Rizam Suryawan	1.886.500	1.862.190
31	Robin Wasono	1.862.190	2.205.000
32	Sabdo	2.205.000	538.450
33	Samadi Hadi Sudarmo	538.450	-
34	Sayugo	701.091	-
35	Sayugo	5.022.605	-
36	Sodikin /Nadzar (Malioboro 185/187)	-	57.027
37	Solihin Asmudi	57.027	1.742.400
38	Sri Pranowo	1.742.400	-
39	SSB GAMA Yogyakarta	-	91.900
40	Sudewi Yuli Esti	91.900	1.829.850
41	Sudiyono	1.829.850	-
42	Sumartini	-	-
43	Supini, NY	1.701.273	1.170.000
44	Sutilah Wulandari	1.170.000	-
45	Theresia Mekar Disa	4.018.084	-
46	Trisna Wahyu Kartika	3.000.000	-
47	Wiwik Kadang Dwi Karti	3.969.920	-
48	Wiwik Kadang Dwi Karti	2.646.610	-
Sub Jumlah		481.017.407	49.566.850
VI.	Transportasi		
1	Penjualan Tiket	36.456.800	179.366.000
Sub Jumlah		36.456.800	179.366.000
Jumlah Piutang Usaha		2.577.585.462	2.092.915.682

PT ANINDYA MITRA INTERNASIONAL
DAFTAR PIUTANG KARYAWAN
Per 31 Desember 2020 dan 2019
(Disajikan dalam rupiah kecuali dinyatakan lain)

Lampiran 2

No	Keterangan	2020	2019
I.	Holding		
1	Marwan G Karsidi	12.362.105	12.362.105
2	Alam Munardi	15.185.450	15.185.450
3	Dedy Dwi Yulianto	15.854.645	15.854.645
4	Martinus	12.000.000	12.000.000
5	Badjuri (eks.Bufferstock)	773.000	773.000
6	Ngatiman (eks.Bufferstock)	310.000	310.000
7	Bagyo (eks.Bufferstock)	133.000	133.000
8	Thomas (eks.Bufferstock)	1.604.750	1.604.750
9	Widoyo (eks. Bufferstock)	825.000	825.000
10	Fadzar Fyaktomo (Percetakan) - Eks Perdagangan	(220.066)	(220.066)
11	Martinus (Proyek Sari Husada) - Eks Perdagangan	1.660.000	1.660.000
12	Bambang Karyanto (Realty)	3.136.400	3.136.400
13	Bambang Karyanto (Realty) - Eks Perdagangan	80.020	80.020
14	Ngadiono (Percetakan) - Eks Perdagangan	6.429.925	6.429.925
15	Alam Munardi (Rekayasa Industri) - Eks Perdagangan	1.166.000	1.166.000
16	Dedy Dwi Yulianto - Eks Perdagangan	293.000	293.000
17	Didik Irfan (Holding) - Eks Perdagangan	40.000	40.000
18	Safwan Lesmana	5.425.000	5.425.000
19	Rina Yuwana	78.219.455	5.089.680
20	Supri Lestari	-	3.500.000
21	Aris Winarwan	1.000.000	4.500.000
22	Nasiyem	87.000	9.138.531
23	Sri Utami	1.642.300	1.470.400
Sub Jumlah		158.006.984	100.756.840
II	Percetakan & Penerbitan		
1	Widyaningsih	700.000	700.000
2	Totok	5.410.000	5.410.000
3	Yanuar Purworini, SE (Biaya Bhn Baku)	2.291.750	2.291.750
4	Rina Yuana (Kasbon bahan baku)	87.716.167	-
Sub Jumlah		96.117.917	8.401.750
III	Pertambangan		
1	Florida Rosmiati, SE (Sutardjo)	-	4.150.000
2	Suyadi	136.052.500	-
Sub Jumlah		136.052.500	4.150.000
IV	Pariwisata		
1	Nasiyem	-	2.850.000
2	Kasbon Pariwisata / Direksi	47.900	47.900
Sub Jumlah		47.900	2.897.900
V	Transportasi		
1	Anggun Wijayanti	145.646.000	276.154.562
2	Edi Wahyu Nugroho	412.586.000	270.926.398
3	Aris Winarwan	-	4.016.000

Lampiran 2

No	Keterangan	2020	2019
4	Supri Lestari	-	1.100.000
Sub Jumlah		558.232.000	552.196.960
Jumlah Piutang Karyawan		948.457.301	668.403.450

PT. ANINDYA MITRA INTERNASIONAL
DAFTAR PERSEDIAAN
Per 31 Desember 2020 dan 2019
(Disajikan dalam rupiah kecuali dinyatakan lain)

Lampiran 3

NO.	KETERANGAN	2020	2019
I.	Unit Percetakan & Penerbitan		
1	Persediaan Bahan Baku	-	899.271
2	Persediaan Bahan Penolong	-	1.006.709
Sub Jumlah		-	1.905.980
II.	Unit Pertambangan		
1	Persediaan Bahan Baku Bedoyo	4	4
2	Persediaan Bahan Penolong Bedoyo	194.969	194.969
3	Persediaan KP 16 Mesh	22	22
4	Persediaan KP 20 Mesh	20.011.141	20.011.141
5	Persediaan KP 40 Mesh	3.796.138	3.796.138
6	Persediaan KP 80 Mesh	5.105.345	5.105.345
7	Persediaan KP 325 Mesh	82.923	82.923
Sub Jumlah		29.190.542	29.190.542
III.	Unit Priwisata		
1	Persediaan Water Meter Pariwisata Reklasifikasi Air Minum)	-	330.000
Sub Jumlah		-	330.000
Jumlah Persediaan		29.190.542	31.426.522

PT. ANINDYA MITRA INTERNASIONAL
DAFTAR ASET TETAP
Per 31 Desember 2020 dan 2019
(Disajikan dalam rupiah kecuali dinyatakan lain)

Lampiran 4

No	Keterangan	Perolehan per 31 Des 2020	Perolehan per 31 Des 2019
1	Tanah		
	Unit Holding	62.240.000	62.240.000
	Unit Pariwisata	485.020.780	485.020.780
	Jumlah Tanah s.d 31 Des 2019	547.260.780	547.260.780
	Penambahan/Pengurangan 2020:		
	Penambahan/Pengurangan	-	-
Jumlah Penambahan/Pengurangan 2020	-	-	
Jumlah Tanah s.d 31 Des 2020	547.260.780	547.260.780	
2	Tanah (Hak Atas Tanah)		
	Unit Holding	1.970.463.600	1.970.463.600
	Unit Pariwisata	311.850.000	311.850.000
	Jumlah Hak Atas Tanah s.d 31 Des 2019	2.282.313.600	2.282.313.600
	Penambahan/Pengurangan 2020:		
	Penambahan/Pengurangan	-	-
Jumlah Penambahan 2020	-	-	
Jumlah Hak Atas Tanah s.d 31 Des 2020	2.282.313.600	2.282.313.600	
3	Tanah KSO		
	Unit Holding	957.526.750	957.526.750
	Total Tanah KSO s.d Des 2019	957.526.750	957.526.750
	Penambahan/Pengurangan 2020		
	Penambahan/Pengurangan	-	-
	Jumlah Penambahan/Pengurangan 2020	-	-
Total Tanah KSO s.d 31 Des 2020	957.526.750	957.526.750	
4	Gedung dan Bangunan		
	Unit Holding	3.805.815.401	3.805.815.401
	Unit Percetakan	294.759.417	294.759.417
	Unit Pertambangan	967.885.555	967.885.555
	Unit Pariwisata	2.196.389.847	2.196.389.847
	Unit Realty	383.246.847	383.246.847
	Unit Transportasi	891.142.700	891.142.700
	Jumlah Gedung dan Bangunan s.d 2019	8.539.239.767	8.539.239.767
	Penambahan/Pengurangan 2020		
	Penambahan/Pengurangan	-	-
	Jumlah Penambahan (Pengurangan) 2020	-	-
Jumlah Gedung dan Bangunan s.d 31 Des 2020	8.539.239.767	8.539.239.767	

No	Keterangan	Perolehan per 31 Des 2020	Perolehan per 31 Des 2019
5	Bangunan KSO		
	Unit Holding	3.884.314.200	3.884.314.200
	Total Bangunan KSO s.d Des 2019	3.884.314.200	3.884.314.200
	Penambahan/Pengurangan 2020:		
	Penambahan/Pengurangan	-	-
	Jumlah Penambahan/Pengurangan 2020	-	-
	Total Bangunan KSO s.d 31 Des 2020	3.884.314.200	3.884.314.200
6	Mesin dan Peralatan		
	Unit Holding	1.140.306.353	1.140.306.353
	Unit Percetakan	1.502.849.528	1.502.849.528
	Unit Pertambangan	450.251.808	450.251.808
	Unit Pariwisata	353.942.650	353.942.650
	Unit Realty	67.970.861	67.970.861
	Unit Transportasi	788.313.728	768.750.647
	Jumlah Mesin dan Peralatan s.d 2019	4.303.634.928	4.284.071.847
	Penambahan 2020:		
	Penambahan Unit Pariwisata	44.000.000	-
Penambahan Transportasi	0	19.563.081	
	Jumlah Penambahan 2020	44.000.000	19.563.081
	Jumlah Mesin dan Peralatan s.d 31 Des 2020	4.347.634.928	4.303.634.928
7	Bus		
	Unit Transportasi	19.933.216.738	19.933.216.738
	Total Bus s.d Des 2019	19.933.216.738	19.933.216.738
	Penambahan/Pengurangan 2020:		
	Penambahan/Pengurangan	-	-
	Jumlah Penambahan (Pengurangan) 2020	-	-
	Total Bus s.d 31 Des 2020	19.933.216.738	19.933.216.738
8	Kendaraan		
	Unit Holding	1.716.861.208	1.716.861.208
	Unit Realty	25.044.870	25.044.870
	Unit Pertambangan	25.044.870	25.044.870
	Unit Percetakan	12.522.435	12.522.435
	Unit Pariwisata	209.577.671	209.577.671
	Jumlah Kendaraan s.d 2019	1.989.051.054	1.989.051.054
	Penambahan/Pengurangan 2020:		
	Penambahan/Pengurangan	-	-
	Jumlah Penambahan 2020	-	-
	Jumlah Kendaraan s.d 31 Des 2020	1.989.051.054	1.989.051.054
9	Inventaris Kantor		
	Unit Holding	1.870.266.562	1.861.017.562
	Unit Percetakan	56.642.332	56.642.332
	Unit Pertambangan	27.736.740	22.047.740
	Unit Pariwisata	181.002.050	181.002.050
	Unit Realty	17.289.000	17.289.000
	Unit Transportasi	88.959.250	62.776.250
	Jumlah Inventaris Kantor s.d Des 2019	2.241.895.934	2.200.774.934

No	Keterangan	Perolehan per 31 Des 2020	Perolehan per 31 Des 2019
	Penambahan 2020:		
	Penambahan Holding	19.550.000	9.249.000
	Penambahan Unit Pertambangan	-	5.689.000
	Penambahan Unit Transportasi	134.697.500	26.183.000
	Jumlah Penambahan/Pengurangan 2020	154.247.500	41.121.000
	Jumlah Inventaris Kantor s.d 31 Des 2020	2.396.143.434	2.241.895.934
10	Aset Tetap Lain-lain		
	Unit Holding	1.296.481.135	1.296.481.135
	Unit Realty	224.841.500	224.841.500
	Unit Pertambangan	310.750.000	310.750.000
	Unit Pariwisata	34.000.000	34.000.000
	Unit Transportasi	70.000.000	70.000.000
	Jumlah Aset Tetap Lain-lain s.d Des 2019	1.936.072.635	1.936.072.635
	Penambahan/Pengurangan 2020:		
	Penambahan/Pengurangan	-	-
	Jumlah Penambahan/Pengurangan 2019	-	-
	Jumlah Aset Tetap Lain-lain s.d 31 Des 2019	1.936.072.635	1.936.072.635
	JUMLAH ASET TETAP 2020	46.812.773.886	46.614.526.386

PT. ANINDYA MITRA INTERNASIONAL
DAFTAR PIUTANG LAIN-LAIN
Per 31 Desember 2020 dan 2019
(Disajikan dalam rupiah kecuali dinyatakan lain)

Lampiran 5

No	Keterangan	2020	2019
I	 Holding		
1	Piutang Direksi atas selisih kas kurang yang diakui sebagai tagihan perusahaan kepada Direksi (lama) PT AMI tahun 2012	469.633.297	469.633.297
2	DDY, WSA, Skm, Sbg dan Wwn (kerugian saldo perusahaan) - Eks	40.649.124	40.649.124
3	DDY dan WSA (penerimaan angsuran piutang tidak masuk kas perusahaan) - Eks Perdagangan	34.675.593	34.675.593
4	DDY (pengeluaran kas yang tidak benar) - Eks Perdagangan	23.048.531	23.048.531
5	DDY, WSA, Wwn dan SS (penerimaan angsuran dalam bentuk barang tidak dimasukkan ke perusahaan) - Eks Perdagangan	10.850.000	10.850.000
6	PBB PT Livea Tahun 2015 & 2016 yg dibayar oleh PT AMI terlebih dahulu	56.440.460	56.440.460
7	Piutang Safwan Lesmana (Reklasifikasi Sagan Resto)	6.215.782	6.215.782
8	Annual Fee Jogja Tronik Tahun 2018	40.500.000	55.000.000
9	Bagi Hasil PT Adichandra Graha Wisata	600.000.000	450.000.000
10	Kelebihan BPJS dan Magang 2020	2.696.998	-
Sub Jumlah		1.284.709.785	1.146.512.787
II	 Unit Percetakan & Penerbitan		
1	Ngadino (Penggunaan dana perusahaan untuk kepentingan pribadi)	36.701.500	36.701.500
2	BS dan FV (Hasil penagihan piutang tidak disetorkan ke perusahaan)	20.350.000	20.350.000
Sub Jumlah		57.051.500	57.051.500
III	 Unit Realty		
1	Livea Design	525.807.959	540.807.959
2	Pendapatan denda atas Livea Design	124.200.000	124.200.000
3	PBB Tahun 2020 atas Asset Jl Sukonandi / SMTI	10.406.052	-
4	PBB Tahun 2020 atas Asset Jl Malioboro No 185	19.023.300	-
5	PBB Tahun 2020 atas Asset Jl Malioboro No 187	22.342.167	-
Sub Jumlah		701.779.478	665.007.959
IV	 Unit Transportasi		
1	Dana Talangan untuk sewa pool PT JTT	560.077.778	913.811.111
2	Ganti Rugi an Bpk Surono u/ Body Repair Bus No. 95	500.000	500.000
3	Penjualan Sparepart Tahun 2018	-	50.585.380
4	Bantuan Laka u/ Marwanto Insiden Bus 108	-	3.300.000
5	Kelebihan Pembayaran PPh Pasal 21 an Ahmad Azwar Anas	-	977.060
6	Selisih Pendapatan Settlement 2020	2.700	-
7	Kelebihan Pembyr Biaya Modal Bus TJ ke PT JTT 2019	1.762.759.010	-
8	Kelebihan Pembyr Biaya Modal & Cadangan Overhoul Jan-Jun 20 ke PT JTT	1.030.532.296	-
Sub Jumlah		3.353.871.784	969.173.551
V	 Unit Tambang		
1	Piutang Lain-lain Tambang (Wisnu Dwi Jadmiko)	-	9.450
Sub Jumlah		-	9.450
Jumlah Piutang Lain-lain		5.397.412.547	2.837.755.247

PT. ANINDYA MITRA INTERNASIONAL
DAFTAR UTANG USAHA
Per 31 Desember 2020 dan 2019
(Disajikan dalam rupiah kecuali dinyatakan lain)

Lampiran 6

No	Keterangan	2020	2019
I.	 Holding		
1	Bumi Pembangunan Pertiwi (eks Bufferstok)	123.000.000	123.000.000
2	Mr. Kim (Barang Titipan) / (eks Bufferstock)	70.822.400	70.822.400
3	MSA PT (eks Rekayasa Industri)	53.654.900	53.654.900
4	Calmic Indonesia PT	47.999	47.999
5	Yogya Indah Sejahtera	1.600.000.000	1.600.000.000
6	Kencana, CV	21.243.784	21.243.784
7	Tiwi Karma, UD	2.700.000	2.700.000
8	Utang Usaha hasil Audit Investigasi BPKP 2008	125.816.966	125.816.966
9	Adipura (Reklasifikasi Sagan)	344.850	344.850
10	Anugrah (Reklasifikasi Sagan)	196.500	196.500
11	Astika Jaya, CV (Reklasifikasi Sagan)	155.000	155.000
12	Asuransi Bumi Putera, PT (Reklasifikasi Sagan)	3.614.199	3.614.199
13	Buana Mas (Reklasifikasi Sagan)	120.175	120.175
14	Jogja Kristal Sejati (Reklasifikasi Sagan)	852.500	852.500
15	Joko Tempel (Reklasifikasi Sagan)	144.000	144.000
16	Mahkota (Reklasifikasi Sagan)	200.000	200.000
17	Multichem Prima Nusa, PT (Reklasifikasi Sagan)	235.000	235.000
18	Mulya Asri (Reklasifikasi Sagan)	1.020.000	1.020.000
19	Toko 12 Semarang (Reklasifikasi Sagan)	2.462.902	2.462.902
20	Yoga (Reklasifikasi Sagan)	875.300	875.300
21	Utang usaha macam-macam (Reklasifikasi Sagan)	2.613.600	2.613.600
Sub Jumlah		2.010.120.075	2.010.120.075
II.	 Unit Percetakan dan Penerbitan		
1	Waringin Jati	10.000.670	10.000.670
2	Centra Grafika	2.895.600	2.895.600
3	Spectrum	930.600	930.600
4	Spotindo	433.000	433.000
5	Macam - macam hutang	7.408.675	7.408.675
6	Bufferstock	7.000.000	7.000.000
Sub Jumlah		28.668.545	28.668.545
III.	 Unit Pertambangan		
1	Agus (Kapur Bedoyo)	910.000	910.000
2	Anwar. Bpk	2.000.000	2.000.000
3	Darma Putra Whana Pratama. PT	63.619.271	63.619.271
4	Gumelar. UD (Bp. Sukamdi)	19.331.000	19.331.000
5	Haryanto. TK	102.000	102.000
6	KDS (Pembelian Karung)	1.155.000	1.155.000
7	Kurnia Tama	1.896.000	1.896.000
8	Lain-lain (dari KAP)	9.200	9.200
9	Lestari. CV	6.200.000	6.200.000
10	Linus Transport	2.178.550	2.178.550
11	Magnet Bumi Motor	375.000	375.000

No	Keterangan	2020	2019
12	Maman, Bpk	750.000	750.000
13	Murti, Ibu	75.000	75.000
14	PA. Bimi Jaya Tranporindo	2.530.000	2.530.000
15	Pardi, Ibu	3.250.000	3.250.000
16	Parikesit, TK	26.000	26.000
17	Podo Asih Transport	15.384.893	15.384.893
18	Pom Bensin	12.678.000	12.678.000
19	PS. UD	150.000	150.000
20	Rochmadi (Kapur)	20.075.000	20.075.000
21	Sahabat Kios	80.000	80.000
22	Sudad	55.189.470	9.666.120
23	Sukamdi	220.000	220.000
24	Suhariyanto	59.045.655	12.838.680
25	SUPPL Bahan Baku Bedoyo	4.375.000	4.375.000
26	Taqwa (Truck Luar)	2.265.000	2.265.000
27	Tibo Urip	297.149.100	100.533.690
28	Trading KP 16 A	1.080.000	1.080.000
29	Trading KP 20	3.060.000	3.060.000
30	Trading KP 40	17.322.000	17.322.000
31	Trading Zeolit 120	6.240.000	6.240.000
32	Truck	2.800.000	2.800.000
33	Varia Usaha	5.290.900	5.290.900
34	Wardoyo Karung Delanggu	7.433.000	7.433.000
35	Wisnu Dwi Jatmiko	95.909.255	10.281.600
36	PT Multi Glasindo Mulia (MGM)	13.982.350	6.286.800
Sub Jumlah		724.136.644	342.467.704
IV.	Unit Transportasi		
1.	Utang Pendapatan Tiket	6.823.911	123.278.038
Sub Jumlah		6.823.911	123.278.038
Jumlah Utang Usaha		2.769.749.176	2.504.534.362

PT. ANINDYA MITRA INTERNASIONAL
DAFTAR UTANG BIAYA
Per 31 Desember 2020 dan 2019
(Disajikan dalam rupiah kecuali dinyatakan lain)

Lampiran 7

No	Keterangan	2020	2019
I	 Holding		
1	Utang Biaya Tenaga Kerja	19.158.000	19.158.000
2	Utang Biaya Tenaga Ahli dan Konsultan	31.465.240	31.465.240
3	Utang Biaya Pajak	-	1.029.865
4	Utang Biaya Operasional, Pemasaran, Adm & Umum	43.549.678	1.460.628
5	Imbalan Pasca Kerja	5.117.830	5.117.830
6	Utang Pengadaan Aset	-	1.500.000.000
7	Utang Biaya Service Charge	5.675.285	5.675.285
Sub Jumlah		104.966.033	1.563.906.848
II	 Unit Percetakan & Penerbitan		
1	Utang Biaya Operasional, Pemasaran, Adm & Umum	5.811.000	4.143.715
Sub Jumlah		5.811.000	4.143.715
III	 Unit Pertambangan		
1	Utang Biaya Operasional, Pemasaran, Adm & Umum	2.858.800	7.451.000
2	Utang Biaya Pajak	2.600.320	85.161.885
Sub Jumlah		5.459.120	92.612.885
IV	 Unit Pariwisata		
1	Utang Biaya Operasional, Pemasaran, Adm, dan Umum Pariwisata	21.451.806	32.208.639
2	Utang Biaya Pajak Pariwisata	-	728.400
Sub Jumlah		21.451.806	32.937.039
V	 Unit Realty		
1	Utang Biaya Pajak	39.172.810	32.615.231
2	Utang Biaya Service Charges	1.480.000	1.480.000
3	Utang Biaya Operasional, Pemasaran, Adm & Umum	5.786.687	6.331.605
Sub Jumlah		46.439.497	40.426.836
VI	 Transportasi		
1	Utang Biaya Operasional, Pemasaran, Adm & Umum	160.498.988	813.383.895
Sub Jumlah		160.498.988	813.383.895
Jumlah Utang Biaya		344.626.444	2.547.411.218

PT. ANINDYA MITRA INTERNASIONAL
DAFTAR PENDAPATAN DITERIMA DIMUKA
Per 31 Desember 2020 dan 2019
(Disajikan dalam rupiah kecuali dinyatakan lain)

Lampiran 8

No.	Keterangan	Jenis Pendapatan*	2020	2019
I.	Holding			
1	PT. Yogya Indah Sejahtera	Goodwill	17.666.667	17.666.667
2	Chang Byoung Rok	Sewa	-	129.545.455
3	BUKP Danurejan	Sewa	6.450.253	12.900.506
4	Selisih		(2.000)	(2.000)
Sub Jumlah			24.114.920	160.110.627
II.	Unit Realty			
1	PT. Yogya Indah Sejahtera	Sewa area parkir basement Malioboro	190.126.486	172.842.260
2	Eldoan	Colombo Type B No. 4	4.183.364	1.243.364
3	Eldoan	Colombo Type B No. 5	-	1.470.000
4	Eldoan	Colombo Type B No. 6	-	1.470.000
5	Merapi Resto	Areal Parkir Kridosono	-	3.787.879
6	Wahyu Widaryanto	Colombo Lama No. 17	4.159.833	4.159.833
7	M. Yusuf Kharis	Kolombo A 13	-	10.603.950
8	AL Patriot Putera Mahendra	Kolombo A 14	-	11.837.107
9	M.Kadafi	COLOMBO Tye A No 11	17.000	17.000
10	Yayasan Slamet Riyadi	Lapangan Kridosono	-	800.000
11	Budi Setiawan Indarto	Kolombo A 10	-	17.738.841
12	Endang	Kelebihan Pembayaran DP	1.900	1.900
13	AL Patriot Putera Mahendra	Kolombo A 14	11.205.813	21.780.331
14	Olivia Noa	Kios sisi barat kompleks Kolombo	-	5.520.500
15	A Retno Sepdijaningsih	Kolombo A 17	-	2.259.752
16	A Retno Sepdijaningsih	Kolombo A 17	29.518.325	27.272.727
17	PT Saka Poros Kartaredjasan	Tanah Jl. Cokrodipuran No. 20	-	40.909.091
18	PT Saka Poros Kartaredjasan	Jl. Cokrodipuran No. 20	170.454.545	163.636.364
19	Budi Setiawan Indarto	Kolombo A 10	23.451.750	31.296.636
20	Christian Wahyu Priana	Kolombo A 7	1.364.647	9.552.531
21	Anggit Sanjaya	AM Sangaji 45	68.542.032	35.737.369
22	Anggit Sanjaya	AM Sangaji 45	-	34.323.252
23	CV Bukit Cahaya	Bangunan Jl. Malioboro 185 & 187	6.628.788	182.609.222
24	SSB Gama	Std Kridosono	-	800.000
25	SSB Gama	Std Kridosono	-	1.000.000
26	Setia Wibowo	Kolombo A 03	-	1.961.016
27	PT Nanamia Boga Lestari	Kolombo B 09 - 17	269.385.121	90.909.091
28	Adjie Krisnawan	Kolombo A 04 (DP Bulan Depan)	-	13.204
29	Eko Santoso	Kolombo A 9 (DP Bulan Depan)	-	2.000
	Hani Sukma Aji		876.708	-
Sub Jumlah			779.916.312	875.555.220
III.	Unit Pariwisata			
1	Endang P.Lestari		100.000	100.000
2	Sugeng Harsoyo A		825.000	-

No.	Keterangan	Jenis Pendapatan*	2020	2019
3	Sugeng Harsoyo B		621.136	-
4	Hadi Sugiharto / Jumiyem		300	300
5	Walimin		(5.600)	(5.600)
6	LPMD Kaliurang Timur		-	416.667
7	Tamta		138.409	221.455
8	Marmi		138.409	221.455
9	Suwarni		138.409	221.455
10	Selisih		-	(9)
11	Anton Wibowo		36.909	-
12	Woro Indrati		209.318	-
13	Sutini		214.273	-
14	Raden Lutfi Dwiertanto		9.227	-
Sub Jumlah			2.425.791	1.175.721
IV.	Percetakan			
1	PT Karya Satria	Pemasangan Rontek di Tlogo Putri 1/01/2020 - 31/01/2020	-	4.650.000
Sub Jumlah			-	4.650.000
V.	Transportasi			
1	PT Jogja Tugu Trans	Pendapatan Jasa Pinjaman Januari 2020	3.979.500	3.979.500
2	Pemda DIY	Kelebihan Estimasi Realisasi Operasional TJ 21-31 Des '19	-	211.476.977
Sub Jumlah			3.979.500	215.456.477
VI.	Pariwisata dan Air Minum			
1	Kios Tp 5 Darto W		18.004	-
2	Kios Tp 5 Darto W		176.406	-
3	Kios Tp 5 Darto W		82.806	-
4	Kios Tp 5 Darto W		126.006	-
5	Kios Tp 5 Darto W		28.808	-
Sub Jumlah			432.030	-
Jumlah Pendapatan Diterima Dimuka			810.868.552	1.256.948.045

PT. ANINDYA MITRA INTERNASIONAL
DAFTAR UTANG LAIN-LAIN
Per 31 Desember 2020 dan 2019
(Disajikan dalam rupiah kecuali dinyatakan lain)

Lampiran 9

		2020	2019
I	Holding		
1	Utang Lain-lain Pusat	46.271.242	46.271.242
2	Utang Cadangan Dana Kesejahteraan Karyawan	242.482.592	242.482.592
3	Utang Cadangan Dana Hari Tua	126.817.850	126.817.850
Sub Jumlah		415.571.684	415.571.684
II	Realty		
1	Utang Lain-lain Realty	77.111.053	77.482.373
2	Jaminan Sewa Kios	12.300.000	12.300.000
3	PBB di Jl Sukonandi Juli - Des 2020	10.406.052	
Sub Jumlah		99.817.105	89.782.373
III	Percetakan		
1	Utang Lain-lain Percetakan	600.000	1.200.000
Sub Jumlah		600.000	1.200.000
IV	Pariwisata		
1	Utang Lain-lain Pariwisata	981.750	981.750
Sub Jumlah		981.750	981.750
V	Transportasi		
1	Utang Lain-lain Transportasi		72.900
2	Pengembalian Kelebihan Realisasi Operasional TJ Bulan Des 2020	122.200	-
3	Kelebihan Pembayaran Biaya Modal & Cadangan Overhaul Jan - Jun 20	1.531.386.564	-
4	Kelebihan pembayaran biaya modal Trans Jogja tahun 2019	296.855.540	-
5	Kelebihan pembayaran bag keuntungan cad. overhaul & perbaikan body Trans Jogja tahun 2019	47.858.810	-
6	Kelebihan pembayaran cadangan overhaul & perbaikan body Trans Jogja tahun 2019	1.090.395.282	-
Sub Jumlah		2.966.618.396	72.900
Jumlah Total Utang Lain-lain		3.483.588.935	507.608.708

PT. ANINDYA MITRA INTERNASIONAL
DAFTAR PENDAPATAN
Untuk Tahun-Tahun yang Berakhir pada 31 Desember 2020 dan 2019
(Disajikan dalam rupiah kecuali dinyatakan lain)

Lampiran 10

No	Keterangan	2020	2019
I	 Holding		
1	Pendapatan Mirota Batik - 1	170.000.000	170.000.000
2	Pendapatan YIS - 2 Pendapatan Sewa	152.000.000	-
2	pendapatan YIS - 3 Bagi Hasil	-	126.666.667
3	Pendapatan Hotel Radison - PT Adi Chandra	460.000.000	460.000.000
4	Pendapatan Jogjatronik - PT Kaidi	104.000.000	104.000.000
5	Pendapatan Operasional Lainnya	110.500.000	105.000.000
6	Pendapatan Sewa Gedung Purosani	-	6.450.253
7	Pendapatan Sewa Gedung Jl. Colombo Caturtunggal	129.545.455	172.727.273
8	Pendapatan Sewa Ruang Kantor Jl Lempuyangan No 12A	6.450.253	-
Sub Jumlah		1.132.495.708	1.144.844.193
II	 Unit Percetakan & Penerbitan		
1	Pendapatan Jasa Cetak dan Penerbitan	87.579.916	67.603.382
2	Pendapatan Papan Iklan	220.628.035	266.608.864
3	Pendapatan Operasional Lainnya	363.700	18.396.000
Sub Jumlah		308.571.651	352.608.246
III	 Unit Pertambangan		
1	Pendapatan KP 20 Mesh	3.294.840.177	3.385.427.742
2	Pendapatan KP 325 Mesh	73.950.000	135.433.770
3	Pendapatan Operasional Lainnya	60.875.000	421.690.000
4	Pendapatan Batu Bongkah	-	2.917.594.200
5	Potongan Pendapatan	(3.424.455)	-
Sub Jumlah		3.426.240.722	6.860.145.712
IV	 Unit Realty		
1	Pendapatan Pengelolaan Gedung	1.782.473.547	1.278.957.119
2	Pendapatan Pengelolaan Kios	1.010.387.921	1.086.730.008
3	Pendapatan Pengelolaan parkir	760.102.552	723.246.638
4	Pendapatan Pengelolaan Stadion/ Lapangan	64.393.635	242.358.289
5	Pendapatan Bagi Hasil	127.000	1.085.500
6	Pendapatan Operasional Lainnya**	1.345.381	3.000.000
Sub Jumlah		3.618.830.037	3.335.377.554
V	 Unit Pariwisata		
1	Pendapatan Hotel Pariwisata	23.000.000	40.500.000
2	Pendapatan Parkir Retribusi	184.417.000	387.642.000
3	Pendapatan Toilet	48.929.500	110.119.900
4	Pendapatan Karcis Taman Rekreasi	161.004.000	433.634.000
5	Pendapatan Kios	33.285.987	82.627.730
6	Pendapatan Tennis Baan	390.000	2.730.000
7	Pendapatan Pedagang Kaki Lima	3.650.000	11.718.000
8	Pendapatan Permainan Anak	4.853.000	-
9	Pendapatan Lain-lain	16.003.667	28.863.389
10	Pendapatan Kolam Renang	1.250.000	7.910.000

No	Keterangan	2020	2019
11	Pendapatan Jasa Kerjasama	3.085.000	18.747.600
Sub Jumlah		479.868.154	1.124.492.620
VI	Unit Transportasi		
1	Pendapatan Sewa Bus	77.543.869.849	76.067.609.352
2	Pendapatan Tiket Trans Jogja	8.516.899.348	18.903.985.574
3	Pendapatan Operasional Lainnya	67.500.000	795.568.182
Sub Jumlah		86.128.269.197	95.767.163.108
VII	Unit Air Minum		
1	Pendapatan Air Minum Pariwisata	479.983.278	609.651.510
2	Pendapatan Air Minum Tangki	38.597.000	142.680.000
3	Pendapatan Lain-lain	4.500.000	7.940.000
4	Pendapatan Denda	8.740.000	-
Sub Jumlah		531.820.278	760.271.510
Jumlah Pendapatan		95.626.095.747	109.344.902.942

PT. ANINDYA MITRA INTERNASIONAL
DAFTAR BEBAN POKOK PENJUALAN
Untuk Tahun-Tahun yang Berakhir pada 31 Desember 2020 dan 2019
(Disajikan dalam rupiah kecuali dinyatakan lain)

Lampiran 11

No.	KETERANGAN	2020	2019
I.	Unit Percetakan dan Penerbitan		
1	Beban Bahan Baku	15.649.400	67.000
2	Beban Overhead Produksi	-	15.387.800
Sub Jumlah		15.649.400	15.454.800
II.	Unit Pertambangan		
1	Beban Bahan Baku Bedoyo	1.579.087.189	1.582.492.085
2	Biaya Angkut Penjualan	1.386.025.700	-
3	Beban angkut pembelian Bedoyo	-	2.005.129.100
Sub Jumlah		2.965.112.889	3.587.621.185
IV.	Unit Transportasi		
1.	Biaya Operasional Kendaraan	32.568.337.958	37.879.840.772
Sub Jumlah		32.568.337.958	37.879.840.772
Jumlah Beban Pokok Penjualan		35.549.100.247	41.482.916.757

PT ANINDYA MITRA INTERNASIONAL
DAFTAR BEBAN OPERASIONAL
Untuk Tahun-Tahun yang Berakhir pada 31 Desember 2020 dan 2019
(Disajikan dalam rupiah kecuali dinyatakan lain)

Lampiran 12

No.	Keterangan	2020	2019
I.	Unit Percetakan dan Penerbitan		
1	Biaya Keperluan Dapur & RT Umum	1.344.200	1.760.500
2	Biaya BBM	180.000	646.000
3	Biaya Alat Tulis Kantor	379.500	127.800
4	Biaya Foto Copy & Jilid, Cetak	18.000	757.500
5	Biaya Materai & Benda Pos Lainnya	90.000	-
6	Biaya Telepon, Internet & HP	576.988	767.453
7	Biaya Listrik	19.278.147	32.718.972
8	Biaya Pemeliharaan Kendaraan	-	7.000
9	Biaya Pemeliharaan Gedung	-	10.000
10	Biaya Pemeliharaan Mesin	5.180.000	194.000
11	Biaya PBB	3.829.469	2.222.832
12	Biaya Pajak Daerah & Galian C	5.395.020	6.247.645
13	Biaya Makan & Minum	24.000	13.000
Sub Jumlah		36.295.324	45.472.702
II.	Unit Pertambangan		
1	Biaya Rapat dan Jamuan Tamu	121.600	3.617.100
2	Biaya Keperluan Dapur & RT Umum	3.293.696	7.401.800
3	Biaya BBM	1.066.570	1.086.980.868
4	Biaya Alat Tulis Kantor	59.000	676.500
5	Biaya Foto Copy & Jilid, Cetak	253.943	5.421.063
6	Biaya Materai & Benda Pos Lainnya	2.365.000	3.162.500
7	Biaya Pemakaian Air PDAM	3.190.000	10.534.000
8	Biaya Peralatan dan Perlengkapan Kantor	-	3.754.000
9	Biaya Pemeliharaan Kendaraan	50.000	42.000
10	Biaya Pemeliharaan Gedung	-	22.639.500
11	Biaya Perijinan & Konsultan	8.105.000	4.950.000
12	Biaya PBB	3.032.762	3.032.762
13	Biaya Pajak Daerah & Galian C	15.960.000	253.160.000
14	Beban Sewa	-	1.433.072.950
15	Biaya Sewa Mesin dan Peralatan	53.550.000	-
16	Biaya Listrik	29.628.027	50.307.108
17	Biaya Pajak Lainnya	26.734.000	328.847.851
18	Biaya Pemeliharaan Mesin	-	1.950.000
19	Biaya Pemeliharaan Lahan	-	1.485.000
20	Biaya Perjalanan Dinas Direksi dan Komisaris	-	4.687.000
21	Biaya Perjalanan Dinas Manajer dan Setingkat	2.618.000	1.096.000
22	Biaya Perjalanan Dinas Kepala Bagian dan Setingkat	579.000	1.622.000
23	Biaya Perjalanan Dinas Kepala Seksi Setingkat	579.000	1.158.000
24	Biaya Operasional Lainnya	3.625.000	5.660.000
Sub Jumlah		154.810.598	3.235.258.002
IV.	Unit Realty		
1	Biaya Rapat & Jamuan Tamu	43.000	358.100

No.	Keterangan	2020	2019
2	Biaya Keperluan Dapur & RT Umum	810.300	2.754.640
3	Biaya BBM	4.272.000	3.336.840
4	Biaya Parkir Kendaraan	37.000	29.000
5	Biaya Makan & Minum	416.528	1.491.000
6	Biaya Alat Tulis Kantor	200.000	280.000
7	Biaya Foto Copy & Jilid, Cetak	686.009	1.460.565
8	Biaya Materai & Benda Pos Lainnya	242.000	660.000
9	Biaya Peralatan dan Perlengkapan	-	404.500
10	Biaya Telepon, Internet & HP	1.983.870	2.000.680
11	Biaya Listrik	19.122.159	45.644.975
12	Biaya Pemakaian Air PDAM	1.706.500	1.205.500
13	Biaya Angkut Sampah	1.100.000	150.000
14	Biaya Pemeliharaan Kendaraan	70.000	382.000
15	Biaya Pemeliharaan Gedung	70.018.100	13.507.000
16	Biaya Pemeliharaan Lahan	250.000	1.050.000
17	Biaya Tenaga Ahli dan Konsultan	266.000.000	134.750.000
18	Biaya Pemeliharaan Mesin & Peralatan Kerja	2.177.000	1.662.375
19	Biaya PBB	22.112.615	24.913.641
20	Biaya Pajak Daerah & Galian C	4.885.687	6.291.605
21	Biaya Pajak PPh Pasal 4 Ayat 2	265.018.192	239.877.162
22	Biaya Pajak Lainnya	2.971.568	-
23	Biaya Operasional Lainnya	-	105.750.000
Sub Jumlah		664.122.529	587.959.583
V.	Unit Pariwisata dan Air Minum		
1	Biaya Rapat & Jamuan Tamu	1.804.500	1.116.300
2	Biaya Keperluan Dapur & RT Umum	23.084.023	38.701.580
3	Biaya BBM	22.574.165	30.624.742
4	Biaya Parkir Kendaraan	11.000	7.482.000
5	Biaya Makan & Minum	378.000	6.267.000
6	Biaya Perjalanan Dinas Direksi dan Komisaris	1.392.000	1.092.000
7	Biaya Perjalanan Dinas Manajer dan Setingkat	546.000	546.000
8	Biaya Perjalanan Dinas Kepala Bagian dan Setingkat	424.000	424.000
9	Biaya Alat Tulis Kantor	3.117.600	4.853.500
10	Biaya Foto Copy & Jilid, Cetak	5.659.918	7.765.821
11	Biaya Materai & Benda Pos Lainnya	180.000	582.000
12	Biaya Peralatan dan Perlengkapan	738.000	951.000
13	Biaya Telepon, Internet & HP	4.928.990	4.626.922
14	Biaya Listrik	54.604.656	55.696.128
15	Biaya Pemakaian Air PDAM	21.008.178	44.403.397
16	Biaya Langganan Koran & Majalah	1.050.000	947.500
17	Biaya Angkut Sampah	3.505.470	5.885.700
18	Biaya Pemeliharaan Kendaraan	10.385.223	19.543.392
19	Beban Pemeliharaan Gedung	10.779.800	105.682.600
20	Biaya Pemeliharaan Inventaris Kantor	1.287.000	735.000
21	Biaya Asuransi Kerugian & Kebakaran Gedung	9.859.000	25.888.500
22	Biaya Pemeliharaan Mesin	25.648.750	6.656.000
23	Biaya Pemeliharaan Inventaris Air Minum	2.517.000	2.033.700
24	Biaya Tenaga Ahli & Konsultan	5.000.000	-

No.	Keterangan	2020	2019
25	Biaya Operasional Lainnya	5.000.000	199.560
26	Biaya Pajak Daerah & Galian C	73.964.525	143.284.898
27	Biaya PBB	8.676.290	8.667.074
28	Biaya Pajak Pasal 4 ayat 2	4.076.047	8.265.500
29	Biaya Pajak Air Bawah Tanah	878.000	-
Sub Jumlah		303.078.135	532.921.814
VI	Unit Transportasi		
1	Biaya Rapat dan Jamuan Tamu	897.800	1.156.900
2	Biaya Keperluan Dapur dan RT Umum	71.087.311	57.166.826
3	Biaya BBM	5.640.538.104	8.698.438.883
4	Biaya Parkir Kendaraan	61.243.000	145.359.000
5	Biaya Makan dan Minum	5.705.300	1.313.550
6	Biaya Perjalanan Dinas Manager dan Setingkat	6.637.080	9.835.730
7	Biaya Perjalanan Dinas Staf	-	1.931.000
8	Biaya Perjalanan Dinas Direksi	27.885.274	34.794.686
9	Biaya Alat Tulis Kantor	52.275.448	101.790.980
10	Biaya Materai dan Benda pos Lainnya	5.720.000	2.392.000
11	Biaya Foto Copy, Jilid dan Cetak	128.464.538	79.322.303
12	Biaya Telepon, Internet dan HP	62.204.356	267.476.145
13	Biaya Pemeliharaan Kendaraan	3.928.916.626	4.892.417.385
14	Biaya Asuransi	470.750.924	514.217.338
15	Biaya Perijinan & Pengembangan	8.370.000	208.210.000
16	Biaya Tenaga Ahli dan Konsultan	31.000.000	20.000.000
17	Biaya Pajak Daerah	465.627.700	413.419.900
18	Biaya PBB	27.704.380	27.704.380
19	Biaya Pemeliharaan Gedung	716.712.000	536.862.688
20	Biaya Pemeliharaan Inventaris Kantor	465.000	1.670.000
21	Biaya Pemeliharaan Mesin dan Peralatan	275.000	624.175.500
22	Biaya Peralatan dan Perlengkapan Kantor	139.345.306	148.931.478
23	Biaya Listrik	95.188.398	105.968.970
24	Biaya Angkut Sampah	3.600.000	3.760.000
25	Biaya Sewa Mesin dan Peralatan	2.259.796.000	-
26	Biaya Sewa Gedung	786.820.212	786.820.212
27	Biaya Tiket dan Penginapan	-	56.000
28	Biaya Perjalanan Dinas Kepala Bagian dan Setingkat	-	850.000
29	Biaya Operasional Lainnya	359.366.783	114.288.900
Sub Jumlah		15.356.596.539	17.800.330.753
Jumlah Beban Operasional		16.514.903.124	22.201.942.854

PT ANINDYA MITRA INTERNASIONAL
DAFTAR BEBAN PEMASARAN
Untuk Tahun-Tahun yang Berakhir pada 31 Desember 2020 dan 2019
(Disajikan dalam rupiah kecuali dinyatakan lain)

Lampiran 13

No.	Keterangan	2020	2019
I.	 Holding		
1	Biaya Pemasaran & Rekanan Holding	7.020.000	10.504.500
2	Biaya Pameran & Sponsor Holding	18.850.000	35.371.400
Sub Jumlah		25.870.000	45.875.900
II.	 Unit Pertambangan		
1	Biaya Pemasaran & Rekanan Pertambangan	-	455.000
2	Biaya Pemasaran dan Sponsor	500.000	-
Sub Jumlah		500.000	455.000
III.	 Unit Pariwisata		
1	Biaya Pemasaran & Rekanan Pariwisata	-	750.000
2	Biaya Pemasaran dan Sponsor	-	1.260.000
Sub Jumlah		-	2.010.000
IV.	 Transportasi		
1	Biaya Pemasaran & Rekanan	-	2.250.000
Sub Jumlah		-	2.250.000
Jumlah Beban Pemasaran		26.370.000	50.590.900

PT ANINDYA MITRA INTERNASIONAL
DAFTAR BEBAN ADMINISTRASI UMUM
Untuk Tahun-Tahun yang Berakhir pada 31 Desember 2020 dan 2019
(Disajikan dalam rupiah kecuali dinyatakan lain)

Lampiran 14

No.	Keterangan	2020	2019
I.	 Holding		
1	Biaya Gaji & Upah	1.533.074.807	1.431.287.078
2	Biaya Lembur	5.418.000	9.267.000
3	Biaya THR & Tunjangan Lainnya	117.050.943	112.465.902
4	Biaya Pensiun Dini & Pesangon	-	8.647.881
5	Biaya Bantuan Kesehatan	93.292.890	62.367.248
6	Biaya Bantuan Baju Seragam	24.812.850	24.360.550
7	Biaya Pelatihan & Training Tenaga Kerja	-	25.066.500
8	Biaya Bantuan kematian & Sosial	111.856.000	19.873.000
9	Biaya Rekreasi Karyawan & Direksi	-	199.567.390
10	Biaya Tenaga Kerja Lainnya	57.028.000	11.890.000
11	Biaya Rapat & Jamuan Tamu	42.776.890	58.941.219
12	Biaya Keperluan Dapur & RT Umum	28.795.639	38.006.050
13	Biaya BBM	224.394.797	152.831.920
14	Biaya Parkir Kendaraan	581.500	737.000
15	Biaya Makan & Minum	90.559.364	174.312.023
16	Biaya Perjalanan Dinas Direksi & Komisari	20.129.509	136.725.862
17	Biaya Perjalanan Dinas Manager & Setingkat	-	10.992.370
18	Biaya Perjalanan Dinas Kepala Bagian & Setingkat	-	1.564.000
19	Biaya Perjalanan Dinas Kepala Seksi & Setingkat	-	2.212.500
20	Biaya Perjalanan Dinas Staf	-	4.107.850
21	Biaya Rapat Umum Pemegang Saham (RUPS)	125.823.100	119.559.300
22	Biaya Alat Tulis Kantor	23.509.710	34.828.700
23	Biaya Foto Copy & Jilid, Cetak	9.811.549	6.940.050
24	Biaya Materai & Benda Pos Lainnya	7.147.000	7.810.500
25	Biaya Telepon, Internet & HP	28.572.486	31.325.249
26	Biaya Listrik	53.432.261	54.102.371
27	Biaya Langganan Koran & majalah	1.470.000	1.592.000
28	Biaya Angkut Sampah	300.000	600.000
29	Biaya Pemeliharaan Kendaraan	62.298.439	40.279.774
30	Biaya Pemeliharaan Gedung	77.644.500	31.677.500
31	Biaya Pemeliharaan Inventaris Kantor	5.717.500	4.669.500
32	Biaya Asuransi Kendaraan & Mesin Perlatan Kerja	26.915.183	20.120.133
33	Biaya Pemeliharaan Mesin	20.000	1.000.000
34	Biaya Perijinan & Pengembangan	17.295.000	4.500.000
35	Biaya Tenaga Ahli & Konsultan	150.000.000	217.020.000
36	Biaya PBB	14.686.002	839.357
37	Biaya PPh 21 & Pensiun	9.909.798	11.731.454
38	Biaya Pajak PPh Pasal 4 Ayat 2	-	608.750
39	Biaya Pajak Daerah & Galian C	21.056.100	24.840.200
40	Biaya Sewa Gedung	312.800.000	303.450.000
41	Biaya Cindera mata dan penghargaan karyawan	3.750.000	3.750.000
42	Biaya seminar, pelatihan dan bimtek	28.695.509	24.843.500

No.	Keterangan	2020	2019
43	Biaya Peralatan dan Perlengkapan Kantor	4.638.000	125.000
Jumlah Beban Administrasi dan Umum		3.335.263.327	3.431.436.682
II.	Percetakan		
1	Biaya Gaji & Upah	83.195.488	72.621.104
2	Biaya Lembur	3.014.000	2.939.000
3	Biaya THR	6.665.222	5.799.396
4	Biaya Bantuan Kesehatan	6.889.588	4.792.737
5	Biaya Bantuan Kematian & Sosial	-	2.000.000
Jumlah Beban Administrasi dan Umum		99.764.298	88.152.237
III.	Pertambangan		
1	Biaya Gaji & Upah	173.183.836	294.906.975
2	Biaya Lembur	3.350.000	500.000
3	Biaya THR	12.061.340	16.282.433
4	Biaya Bantuan Kesehatan	4.630.101	8.282.655
5	Biaya Tenaga Kerja Lainnya	-	3.345.000
6	Biaya Bantuan Kematian & Sosial	-	2.300.000
7	Biaya Tenaga Kerja Lainnya	-	478.825.000
Jumlah Beban Administrasi dan Umum		193.225.277	804.442.063
IV.	Pariwisata dan Air Minum		
1	Biaya Gaji & Upah	822.423.444	751.198.195
2	Biaya Lembur	1.602.000	15.637.500
3	Biaya THR	64.594.973	54.848.665
4	Biaya Bantuan Kesehatan	40.450.062	25.566.980
5	Biaya Bantuan Kematian & Sosial	9.000.000	4.750.000
6	Biaya Tenaga Kerja Lainnya	-	-
Jumlah Beban Administrasi dan Umum		938.070.480	852.001.340
V.	Realty		
1	Biaya Gaji dan Upah	174.964.742	159.522.313
2	Biaya Lembur	652.500	2.587.500
3	Biaya THR & Tunjangan Lainnya	14.095.405	12.026.829
4	Biaya Bantuan Kesehatan	5.226.054	4.578.775
5	Biaya Bantuan Kematian & Sosial	-	1.600.000
Jumlah Beban Administrasi dan Umum		194.938.701	180.315.417
VI.	Transportasi		
1	Biaya Gaji dan Upah Transportasi	488.865.828	248.524.252
2	Biaya Lembur	340.000	270.000
3	Biaya THR	24.772.691	16.677.088
4	Biaya Bantuan Kesehatan	21.565.467	10.746.697
5	Biaya Bantuan Baju Seragam	133.808.400	215.580.200
6	Biaya Pelatihan dan Rekrutmen Tenaga Kerja	1.620.000	8.687.102
7	Biaya Bantuan Kematian dan Sosial	750.000	5.525.000
8	Biaya Tenaga Kerja Lainnya	30.159.998.593	29.857.107.800
Jumlah Beban Administrasi dan Umum		30.831.720.979	30.363.118.139
Total Beban Administrasi dan Umum		35.592.983.062	35.719.465.878

PT ANINDYA MITRA INTERNASIONAL
DAFTAR BEBAN PENYUSUTAN
Untuk Tahun-Tahun yang Berakhir pada 31 Desember 2020 dan 2019
(Disajikan dalam rupiah kecuali dinyatakan lain)

Lampiran 15

No.	Keterangan	2020	2019
I.	 Holding		
1	Biaya Penyusutan Gedung & Bangunan Holding (Sagan Resto)	188.479.082	188.479.082
2	Biaya Penyusutan Gedung & Bangunan - KSO Holding	194.215.710	194.215.710
3	Biaya Penyusutan Inventaris Kantor Holding (Sagan Resto)	36.797.555	62.299.949
4	Biaya Penyusutan Kendaraan Bermotor Holding (Sagan Resto)	206.720.151	206.720.151
5	Biaya Penyusutan Hak Atas Tanah Holding	98.523.180	98.523.180
6	Biaya Penyusutan Mesin & Peralatan (Eks Rekayasa),(Sagan Resto)	69.874.328	69.874.328
7	Biaya Amortisasi / Penyusutan Aset Lain-lain	39.224.057	39.224.057
Sub Jumlah		833.834.063	859.336.457
II.	 Unit Percetakan dan Penerbitan		
1	Biaya Penyusutan Gedung & Bangunan Percetakan	14.699.215	14.699.215
2	Biaya Penyusutan Mesin & Peralatan Kerja Percetakan	37.539.844	38.250.849
3	Biaya Penyusutan Kendaraan	1.565.304	1.565.304
4	Biaya Penyusutan Inventaris Kantor	1.451.979	2.155.938
Sub Jumlah		55.256.342	56.671.306
III.	 Unit Pertambangan		
1	Biaya Penyusutan Gedung & Bangunan Tambang	39.766.010	40.035.039
2	Biaya Penyusutan Mesin & Peralatan Kerja Tambang	6.806.205	6.815.059
3	Biaya Penyusutan Kendaraan	3.130.609	3.130.609
4	Biaya Penyusutan Inventaris Kantor	2.484.500	2.284.958
5	Biaya Amortisasi Beban yang Ditangguhkan	30.893.750	30.893.750
Sub Jumlah		83.081.073	83.159.415
IV.	 Unit Pariwisata dan Air Minum		
1	Biaya Penyusutan Gedung & Bangunan Pariwisata	41.601.683	41.601.683
2	Biaya Penyusutan Hak Atas Tanah Pariwisata	15.592.500	15.592.500
3	Biaya Penyusutan Mesin & Peralatan Kerja Pariwisata	20.476.207	20.247.041
4	Biaya Penyusutan Kendaraan	26.197.209	26.197.209
5	Biaya Penyusutan Inventaris Kantor Pariwisata	2.796.667	4.952.083
Sub Jumlah		106.664.266	108.590.516
V.	 Unit Realty		
1	Biaya Penyusutan Gedung & Bangunan Realty	4.777.320	4.777.320
2	Biaya Penyusutan Mesin & Peralatan Kerja Realty	2.642.773	2.753.970
3	Biaya Penyusutan Kendaraan	3.130.609	3.130.609
4	Biaya Penyusutan Inventaris Kantor Realty	949.750	1.158.083
5	Biaya Penyusutan Hak Atas Tanah Realty	3.600.000	3.600.000
Sub Jumlah		15.100.451	15.419.983
VI.	 Transportasi		
1	Biaya Penyusutan Gedung	44.557.135	44.557.135
2	Biaya Penyusutan Bus	2.491.652.092	2.491.652.092
3	Biaya Penyusutan Inventaris Kantor Transportasi	45.571.208	16.568.854
4	Biaya Penyusutan Mesin dan Peralatan	49.269.608	48.679.039
Sub Jumlah		2.631.050.044	2.601.457.121
Jumlah Beban Penyusutan		3.724.986.239	3.724.634.797

PT ANINDYA MITRA INTERNASIONAL
DAFTAR PENDAPATAN LAIN-LAIN
Untuk Tahun-Tahun yang Berakhir pada 31 Desember 2020 dan 2019
(Disajikan dalam rupiah kecuali dinyatakan lain)

Lampiran 16

No.	Keterangan	2020	2019
I.	 Holding		
1	Pendapatan Diluar Usaha Kantor Pusat	4.529.028	-
2	Pendapatan Jasa Giro Holding	6.689.148	9.713.874
3	Pendapatan Bunga Deposito	254.808.446	481.876.232
4	Pendapatan Bunga Tabungan	22.125.673	11.050.768
Sub Jumlah		288.152.295	502.640.874
II.	 Unit Percetakan		
1	Pendapatan Jasa Giro Percetakan	680.004	2.335.308
2	Pendapatan Diluar Usaha Percetakan	14.097.023	9.090.909
Sub Jumlah		14.777.028	11.426.217
III.	 Unit Pertambangan		
1	Pendapatan Jasa Giro Pertambangan	11.557.358	16.706.528
2	Pendapatan Diluar Usaha Pertambangan	88.758.970	972.463.500
Sub Jumlah		100.316.328	989.170.028
IV.	 Unit Realty		
1	Pendapatan Jasa Giro Realty	8.618.852	7.743.712
2	Pendapatan Lain-lain	70.125	414.138
Sub Jumlah		8.688.977	8.157.849
V.	 Unit Pariwisata dan Air Minum		
1	Pendapatan Jasa Giro Pariwisata	4.289.655	5.095.648
2	Pendapatan Lain-Lain	-	426.000
Sub Jumlah		4.289.655	5.521.648
VI.	 Unit Transportasi		
1	Pendapatan Jasa Giro Transportasi	149.625.182	99.607.357
2	Pendapatan Bunga Tabungan	40.273.292	47.936.156
3	Pendapatan Lain-lain	57.598.832	76.640.881
Sub Jumlah		247.497.307	224.184.394
Jumlah Pendapatan Lain-lain		663.721.590	1.741.101.010

PT ANINDYA MITRA INTERNASIONAL
DAFTAR BEBAN LAIN-LAIN
Untuk Tahun-Tahun yang Berakhir pada 31 Desember 2020 dan 2019
(Disajikan dalam rupiah kecuali dinyatakan lain)

Lampiran 17

No.	Keterangan	2020	2019
I.	Holding		
1	Biaya Administrasi Bank Holding	14.655.884	23.403.176
2	Biaya Pajak	13.798.129	7.389.673
3	Biaya Rekreasi, Family Gathering dan Outbond	30.065.650	29.537.050
4	Biaya Lain-lain	700.000	10.988.400
5	Biaya Pensiun dan Pesangon	195.259.866	62.108.629
6	Biaya Hadiah dan Bingkisan Hari Raya	68.104.545	121.210.000
7	Biaya Jasa Pengabdian Direksi dan Komisaris	-	362.607.808
Sub Jumlah		322.584.074	617.244.736
II.	Unit Percetakan		
1	Biaya Administrasi Bank Percetakan	539.901	868.061
2	Biaya Lain-Lain	462.139	250
3	Kerugian Persediaan	1.905.980	-
Sub Jumlah		2.908.020	868.311
III.	Unit Pertambangan		
1	Biaya Administrasi Bank Tambang	3.038.780	4.391.807
2	Biaya Pesangon & Pensiun Dini	-	93.285.402
3	Biaya Lain-lain	-	250.000
Sub Jumlah		3.038.780	97.927.209
IV.	Unit Pariwisata dan Air Minum		
1	Biaya Administrasi Bank Pariwisata	1.621.933	1.863.130
2	Biaya Lain-lain	50.000	250.000
3	Biaya Pesangon & Pensiun Dini	-	51.567.698
4	Biaya Iuran Keanggotaan Organisasi	1.070.842	2.649.567
Sub Jumlah		2.742.775	56.330.395
VI.	Unit Realty		
1	Biaya Administrasi Bank Realty	2.115.770	2.049.742
2	Biaya Lain-lain	200.036	121
3	Biaya Pesangon & Pensiun Dini	-	98.338.641
Sub Jumlah		2.315.806	100.388.504
VII.	Transportasi		
1	Biaya Administrasi Bank Transportasi	40.877.586	31.336.171
2	Biaya Lain-lain	75.955.632	6.121.112
3	Biaya Bunga Leasing	720.464.820	1.128.283.225
4	Biaya Iuran Keanggotaan Organisasi	3.600.000	3.900.000
Sub Jumlah		840.898.037	1.169.640.508
Jumlah Beban Lain-lain		1.174.487.492	2.042.399.662



PT ANINDYA MITRA INTERNASIONAL
SUSTAINABLE BUSINESS. PROSPERITY

Komplek JEC, Jl Janti KM. 4, Gedongkuning, Banguntapan, Bantul,
Yogyakarta. 55198, Telp. 0274-451034 - 35 Fax: 0274-451036,
e-mail: pt.anindya@gmail.com, website: www.anindya.co.id

Panwisata
Transportasi

Realty
Air Minum

Percetakan
Pertambangan